



Governo do Estado
do Acre



Secretaria de Estado de Planejamento – SEPLAN

Relatório de Progresso Anual – 2022

Programa Redd Early Movers (REM) Acre Fase II

janeiro – dezembro de 2022

Rio Branco - Acre

Março de 2023



Por meio do:
KFW



SECRETARIA DE ESTADO DE
**PLANEJAMENTO
E GESTÃO**



ACRE
VISÃO DE FUTURO,
GOVERNO DE TODOS

Fontes de informações:

As informações aqui compiladas representam uma sistematização das atividades e resultados obtidos da atuação das seguintes instituições estaduais subexecutoras, responsáveis pela implementação das atividades previstas no Programa REM Acre Fase II:

- Companhia de Desenvolvimento e Serviços Ambientais - CDSA
- Corpo de Bombeiros Militar do Acre - CBMAC
- Fundação de Tecnologia do Estado do Acre - FUNTAC
- Instituto de Meio Ambiente do Acre - IMAC
- Instituto de Mudanças Climáticas e Regulação de Serviços Ambientais do Estado do Acre - IMC
- Instituto de Terras do Acre - ITERACRE
- Polícia Militar do Estado do Acre - Batalhão de Policiamento Ambiental - BPA
- Secretaria de Estado de Comunicação - SECOM
- Secretaria de Estado de Educação - SEE
- Secretaria de Estado de Empreendedorismo e Turismo - SEET
- Secretaria de Estado de Meio Ambiente e das Políticas Indígenas - SEMAPI
- Secretaria de Estado de Planejamento - SEPLAN
- Secretaria de Estado de Produção Agronegócio - SEPA
- Secretaria de Estado de Segurança Pública - Centro Integrado de Operações Aéreas - CIOPAER

Sistematização e redação:

UCP-REM SEPLAN e Consultoria Internacional / GFA Consulting Group

Índice

Lista de Figuras.....	4
Abreviações.....	6
1 . Resumo Executivo.....	7
1.1 Contextualização	7
1.2 Desafios identificados na implementação do Programa e estratégias de superação adotadas	9
Principais orientações dos Doadores e encaminhamentos da Missão	9
Reestruturação dos Subprogramas e revisão da NT de Repartição de Benefícios	11
Implementação do Plano MEL e capacitação do corpo técnico do Programa	11
Fortalecimento da Unidade de Comando e Controle.....	13
Elaboração do Plano Estadual de Prevenção e Combate ao Desmatamento e Queimadas do Acre – PPCDQ-AC	15
1.3 Acompanhamento dos 7 Indicadores de Impacto da Matriz Lógica.....	19
2. Contexto Institucional e Ambiental em 2022.....	21
2.1 Atualização do contexto político-institucional no Acre com relação às políticas públicas relevantes para o Programa	22
2.2 Dinâmica do Desmatamento no Acre.....	26
3. Principais avanços na gestão operacional do Programa.....	54
3.1 A nova Dinâmica da SEPLAG.....	54
3.2 A Dinâmica da Consultoria Internacional.....	56
4. Avanços no cumprimento das Metas do Programa.....	58
5. Execução financeira do Programa.....	68

ANEXOS

Anexo 1 - Aquisições e Contratações - 2022 – REM

Anexo 2 - Contratos - 2022 – REM

Anexo 3 - ITERACRE Regularização Fundiária 2022 – REM

Anexo 4 - Ouvidoria _Processos de Demandas e Chamadas 2022 – REM

Lista de Figuras

Figura 1: Territórios de atuação do Programa REM Fase 2 por Subprograma.....	8
Figura 2: Ciclo de capacitações em MEL.....	12
Figura 3: Teoria da mudança revisada pela Consultoria Internacional.....	13
Figura 4: Esquema de Governança da Unidade de Comando e Controle (UCC).....	14
Figura 5: Ferramentas da metodologia de construção do PPCDQ/Acre.....	15
Figura 6: Cronograma de finalização do novo PPCDQ-AC 2023-2027	16
Figura 7: Níveis de referência de emissões florestais por desmatamento no Acre, segundo metodologia do MMA para o Bioma Amazônia.....	17
Figura 8: Projeção de redução do desmatamento no Acre em 50% entre 2023 e 2027	18
Figura 9: Projeção dos saldos (“desmatamento evitado”, em t CO2 eq) com base na Meta de redução do desmatamento no Acre em 50% até 2027	19
Figura 10: Situação dos 7 Indicadores de Sucesso do Programa em 29/03/2023.....	20
Figura 11: Desmatamento consolidado no Acre, 1988-2021 (fonte: INPE/UCGEO).....	26
Figura 12: Comparação das taxas de desmatamento dos estados da Amazônia Legal.....	27
Figura 13: Taxas de desmatamento dos estados da Amazônia Legal	27
Figura 14: Taxas de desmatamento no Acre (1988 - 2022 em km ²).....	27
Figura 15: Proporção de remanescente florestal X desmatado por Regionais - 2021	28
Figura 16: Proporção de áreas preservadas X desmatadas por Municípios - 2021	28
Figura 17: Distribuição espacial das principais categorias fundiárias do Acre	29
Figura 18: Desmatamento acumulado por classe fundiária 1988 – 2021.....	30
Figura 19: Comparativo do desmatamento por Categoria Fundiária 1988 – 2021 (ha).....	30
Figura 20: Desmatamento e queimadas segundo zonas do ZEE Fase II	31
Figura 21: Percentual de desmatamento (1988-2021) segundo zonas do ZEE/AC	32
Figura 22: Distribuição das zonas do Zoneamento Ecológico-Econômico do Estado	33
Figura 23: Percentuais de áreas desmatadas e preservadas segundo zonas do ZEE/AC.....	34
Figura 24: Dez assentamentos com maior nível de desmatamento em 2021 no Acre.	35
Figura 25: Dez assentamentos com Balanço entre áreas preservadas e desmatadas.....	35
Figura 26: Terras indígenas do Acre e respectivos balanços entre remanescentes florestais e áreas desmatadas	36
Figura 27: Fluxos migratórios recentes atuando como vetor da valorização da terra e intensificação agropecuária.....	37
Figura 28: Comparativos do desmatamento por quadriênios nas Regionais.....	38
Figura 29: Comparativo da incidência do desmatamento nos dois quadriênios.....	39
Figura 30: Comparativo da incidência de queimadas.....	40
Figura 31: Distribuição espaço-temporal das rodovias no Estado do Acre, 2007-2019	41
Figura 32: Expansão da rede rodoviária no Acre (1985 - 2019).....	42
Figura 33: Desmatamento acumulado (ha) em dois quadriênios	43
Figura 34: Desmatamento (km ²) por Regionais no quinquênio 2018 a 2022.....	44
Figura 35: Desmatamento em projetos de assentamento nos dois quadriênios.....	46
Figura 36: Comparativos do desmatamento por categorias fundiárias nos quadriênios	48
Figura 37: Desmatamento nas UCs do Acre nos dois quadriênios	50

Figura 38: Queimadas (focos de calor) em TIs do Acre	52
Figura 39: Evolução do desmatamento por classe de tamanho de polígonos	53
Figura 40: Níveis da Estrutura Analítica do Projeto – EAP REM Acre – Fase II.....	55
Figura 41: Exemplo do novo POA com todas as Atividades atreladas às Metas	55
Figura 42: Acompanhamento das consultorias de curto prazo contratadas pela CI.....	57
Figura 43: Resultados do Subprograma 1 – Territórios Indígenas.....	58
Figura 44: Resultados do Subprograma 2 - Territórios da Produção Familiar Sustentável .	59
Figura 45: Resultados do Subprograma 3 – Pecuária Diversificada Sustentável	61
Figura 46: Resultados do Componente Fortalecimento do SISA	63
Figura 47: Resultados do Componente Mecanismos de REDD+	66
Figura 48: Ações integradas do Comando e Controle.....	67
Figura 48: Execução financeira até 12/2022	68
Figura 49: Execução financeira por ano 2018 - 2022	68
Figura 50: Execução financeira por Subprograma (contratado x planejado).....	69
Figura 51: Execução Financeira por Subexecutora – em 31/12/2022 (em R\$)	74
Figura 52: Execução Financeira segundo a Repartição de Benefícios – em 31/12/2022	75
Figura 53: Pagamento de Diárias por Secretaria – em 31/12/2022 (em R\$).....	76
Figura 54: Licitações em 2022 por Subexecutora	77
Figura 55: Porcentagem das Licitações em 2022 por Subexecutora	77
Figura 56: Movimentação financeira na conta do Programa REM (Fonte 200).....	78

Abreviações

ART / TREES	<i>Architecture for REDD+ Transactions / The REDD+ Environmental Excellence Standard</i>
BEIS	Ministério do Reino Unido para Negócios, Energia e Estratégia Industrial (<i>Department for Business, Energy & Industrial Strategy</i>)
BPA	Batalhão de Policiamento Ambiental
CBMAC	Corpo de Bombeiros Militar do Estado do Acre
CDSA	Companhia de Desenvolvimento e Serviços Ambientais
CEVA	Comissão Estadual de Validação e Acompanhamento
CGMC	Comitê Gestor de Mudanças Climáticas do Estado do Acre
CI	Consultoria Internacional
CIOPAER	Centro Integrado de Operações Aéreas
CTI	Câmara Temática Indígena
CTM	Câmara Temática de Mulheres
FREL	Nível de Referência de Emissões Florestais (<i>Forest Reference Emission Level</i>)
FUNTAC	A Fundação de Tecnologia do Estado do Acre
GFA	GFA Consulting Group GmbH
GIZ	Agência de Cooperação Técnica Alemã (<i>Gesellschaft für Internationale Zusammenarbeit</i>)
IMAC	Instituto de Meio Ambiente do Acre
IMC	Instituto de Mudanças Climáticas e Regulação de Serviços Ambientais
KfW	Banco Alemão de Desenvolvimento (<i>KfW Entwicklungsbank</i>)
LEAF	<i>Lowering Emissions by Accelerating Forest Finance</i>
MEL	<i>Monitoring, Evaluation and Learning</i> (Monitoramento, Avaliação e Aprendizagem)
MOP	Manual Operacional do Programa
PDI	Plano de Investimento
POA	Plano Operativo Anual
PPCDQ/AC	Plano Estadual de Prevenção e Combate ao Desmatamento e Queimadas do Acre
REDD+	Redução de Emissões por Desmatamento e Degradação Florestal
REM	<i>REDD for Early Movers</i>
SEE	Secretaria de Estado de Educação, Cultura e Esportes
SEET	Secretaria de Estado de Empreendedorismo e Turismo
SEMAPI	Secretaria de Estado do Meio Ambiente e das Políticas Indígenas
SEPA	Secretaria de Estado de Produção e Agronegócio
SEPLAG	Secretaria de Estado de Planejamento e Gestão
SGRSA	Sistema de Gestão de Risco Socioambiental
UCP/REM	Unidade de Coordenação do Programa REM

1. Resumo Executivo

1.1 Contextualização

O presente relatório apresenta os avanços alcançados na implementação do Programa REM Acre Fase II no ano de 2022. O Programa insere-se na iniciativa global REDD+ *Early Movers* (REM) do governo Alemão, que apoia programas nacionais e subnacionais de REDD+. No Acre, o Programa se materializa mediante compromisso formal entre o Governo do Estado do Acre e os agentes financiadores dos governos da Alemanha (Ministério da Cooperação - BMZ, através do KfW Banco de Desenvolvimento) e do Reino Unido (Ministério para Negócios, Energia e Estratégia Industrial - BEIS), sendo desenvolvido no âmbito do Contrato de Contribuição Financeira (KfW 201669092) e do Contrato Financeiro de Implementação (BEIS).

O Programa está inserido no arcabouço político-jurídico do Sistema de Incentivos a Serviços Ambientais do Estado do Acre - SISA (Lei 2.308/2010), que visa a redução do desmatamento através de incentivos a políticas públicas estaduais, que promovem o desenvolvimento sustentável e fomentam cadeias produtivas, gerando renda e promovendo o desenvolvimento social dos beneficiários do SISA.

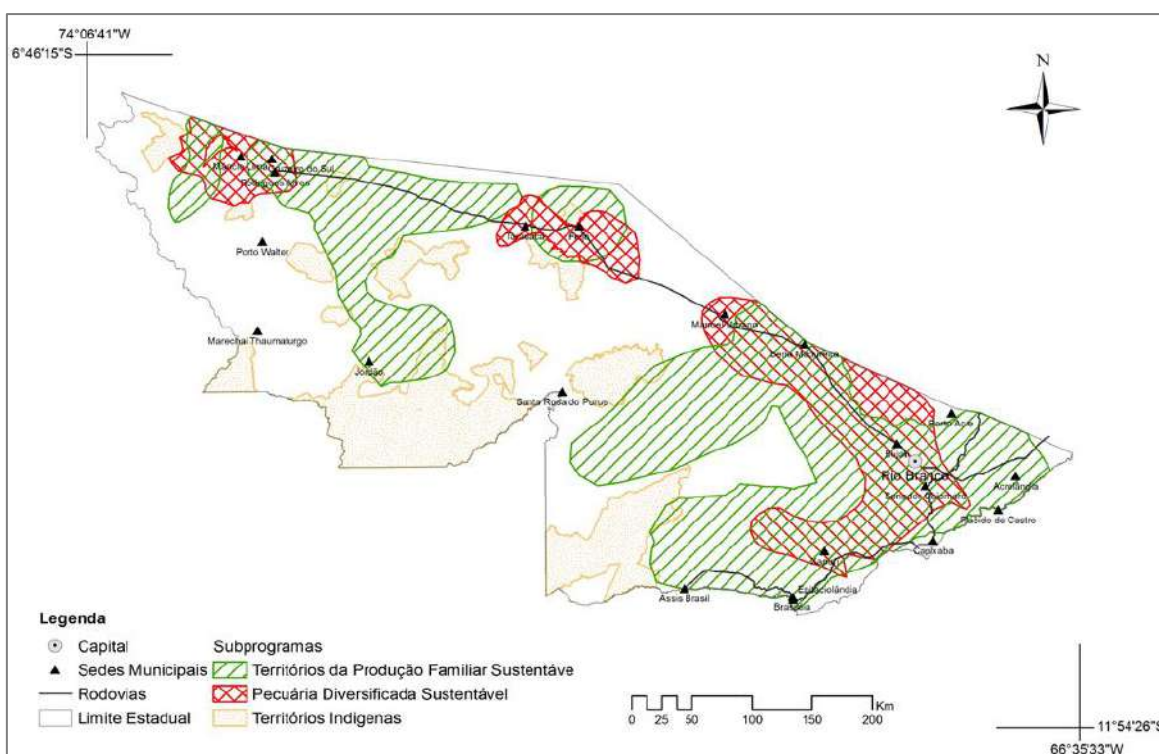
A estrutura do Programa é baseada na estratégia de Repartição de Benefícios, implementada por meio de duas linhas de apoio. A primeira, de até **30%** do total dos recursos, destina-se às ações do componente **Fortalecimento e consolidação do SISA e seus mecanismos de REDD+**, visando apoiar ações e atividades que contribuam para o fortalecimento do arranjo institucional criado pela Lei do SISA, tais como: capacitação para integrantes das instâncias de governança do Sistema (CEVA / CT Indígena e CT Mulher, Comitê Científico, Ouvidoria); estudos e trabalhos para melhorar a base de informações do SISA; geração e gestão de conhecimento, comunicação e produção de material de divulgação; salvaguardas; processos de Monitoramento, Reporte e Verificação (MRV); intercâmbio de experiências em foros nacionais e internacionais para divulgação de lições aprendidas; comando e controle do desmatamento e queimadas; gestão de unidades de conservação (UC); ordenamento territorial; e gestão operacional administrativa, técnica e financeira do próprio Programa.

Os outros **70%** são destinados aos **beneficiários diretos** do Programa, seguindo as diretrizes de proteção florestal e fomento às cadeias produtivas sustentáveis, por meio da implantação de **três Subprogramas**:

- 1) **Territórios Indígenas**, que tem o objetivo de promover a melhoria da qualidade de vida dos povos indígenas, bem como a redução de emissões de gases de efeito estufa por desmatamento e degradação, a diminuição do fluxo de carbono, o manejo florestal sustentável e a conservação, manutenção e aumento dos estoques de carbono florestal nas terras indígenas;
- 2) **Territórios de Produção Familiar Sustentável**, que visa fortalecer cada Território e Zona definidos pelo ZEE, projetos produtivos sustentáveis desenvolvidos por produtores tradicionais, extrativistas e agricultores familiares que possam receber pagamentos monetários pelos serviços ambientais na redução das emissões, manutenção ou aumento do estoque de carbono florestal e
- 3) **Pecuária Diversificada Sustentável**, que visa ampliar tais ações no Estado por meio do incremento da produtividade e diversificação da criação de animais; incentivar a recuperação de áreas degradadas; reduzir a pressão sob novas áreas de florestas, a fim de evitar o desmatamento e/ou queimadas; e fomentar atividades que mantenham e ampliem a oferta dos serviços ecossistêmicos.

A Figura 1 localiza estes territórios de atuação.

Figura 1: Territórios de atuação do Programa REM Fase 2 por Subprograma



1.2 Desafios identificados na implementação do Programa e estratégias de superação adotadas

O ano de 2022 foi marcado por eventos importantes para a continuação do Programa REM Acre Fase II, como a conclusão da Avaliação de Meio Termo e a análise desta pelos executores do Programa, a realização da quarta Missão de Monitoramento do Programa pelos Doadores (fase virtual, 15 a 18 de março, e fase presencial, 22 a 28 de junho) e a nomeação da Mestre em Administração de Empresas, Roseneide Sena, como nova coordenadora-geral da Unidade de Coordenação do Programa REM (UCP/REM), em maio de 2022.

Estes eventos acabaram induzindo uma nova dinâmica na implementação do Programa e proporcionaram a adoção de várias estratégias visando superar os principais desafios identificados tanto pela Avaliação de Meio Termo quanto pela Consultoria Internacional, a saber:

- O foco único na execução físico-financeira, em detrimento do monitoramento das metas e dos resultados esperados;
- Gastos muito maiores com atividades meio do que com o apoio aos beneficiários diretos do Programa;
- Aumento do desmatamento no estado do Acre, a partir de 2018, que passou a superar o nível de referência de emissões florestais (*Forest Reference Emission Level* - FREL) definido em 330 km² e que funciona como “gatilho” para suspender os pagamentos por desmatamento e emissões evitados.

Estes desafios foram analisados e debatidos com os doadores no âmbito da Missão, que contou com a participação de representantes do KfW - Banco Alemão de Desenvolvimento, do BEIS - Ministério do Reino Unido para Negócios, Energia e Estratégia Industrial e da GIZ - Cooperação Técnica Alemã. A discussão crítica e franca visou repactuar os compromissos assumidos entre os Doadores e o Governo do Estado.

Principais orientações dos Doadores e encaminhamentos da Missão

- A Repartição de Benefícios 70% / 30%, definida na Lei do SISA, não será alterada;
- A NT de Repartição de Benefícios deverá ser atualizada, devendo refletir as necessidades de aprimoramento do SISA;
- O Programa REM continua no âmbito do ISA-Carbono, não havendo transição para o Fundo Floresta, que terá arranjo e financiamento próprios.

- O Programa poderá ser prorrogado por um máximo de 3 anos (até dezembro de 2025), dependendo de uma reavaliação das metas e do desempenho do Programa e de posicionamento favorável do Ministério da Cooperação Econômica da Alemanha (BMZ) e do BEIS. Neste contexto, o Governador do Estado do Acre, Gladson Cameli, reafirmou os compromissos assumidos com os Doadores para a execução do Programa REM Acre Fase II.
- O KfW oficializará a prorrogação da vigência do Programa e enviará a modificação do Acordo em Separado, para assinatura;
 - *Obtivemos a prorrogação por mais 12 meses, passando a vigorar até 31/12/2023, por meio do 1º Aditivo ao Acordo em Separado, assinado em 14/10/2022.*
- O Plano Estadual de Prevenção e Combate ao Desmatamento e Queimadas do Acre - PPCDQ-AC representa um elemento importante, para garantir o novo desembolso dos doadores, devendo ter metas claras de redução de desmatamento a serem cumpridas pelo Governo do Acre;
- A modalidade “Cotação de Preço”, prevista nas Diretrizes para Contratação de Bens e Serviços do KfW, poderá ser considerada no Plano de Aquisições e será inserida na atualização do MOP e também no Acordo em Separado;
- Os Acordos de Cooperação Técnica (ACT) com a FUNAI, o IBAMA, e o ICMBio deverão ser renovados;
- O novo Documento do Programa (NT de Repartição de Benefícios) será finalizado e apresentado à CEVA para validação e fará parte, como anexo, do Acordo em Separado modificado;
- UCP-REM apresentará ao KfW a proposta do novo PDI para 2023, visando obter um novo desembolso, com metas alcançáveis;
 - *Apresentamos o PDI 3 com a alocação dos recursos obtidos nos ganhos da variação cambial, num montante de R\$ 11,04 milhões.*
- Metas mais altas serão necessárias para um posterior segundo desembolso, como por exemplo: a) Validação das metas do PPCDQ-AC pelo Comitê Gestor de Mudanças Climáticas do SISA (CGMC), b) Plano Decenal de Desenvolvimento Sustentável do Estado do Acre, c) Meta de diminuição do desmatamento para 2030;
- A contratação de Auditoria Técnica por parte da SEPLAG, prevista no Acordo em Separado, fica dispensa pelo KfW, em razão da avançada execução do Programa e da reestruturação realizada, sendo inviável a contratação dos serviços na atual fase.

Um dos pontos chave da missão foi a análise e discussão sobre a Avaliação de Meio Termo, que foi dividida em dois momentos: 1) Orientações dos Doadores dadas durante a Missão

virtual; e 2) Avaliação posterior interna dos diferentes aspectos da reestruturação dos Subprogramas, à luz dos avanços conseguidos no âmbito da revisão dos Quadros de Resultados e Metas da Nota Técnica de Repartição de Benefícios, com o apoio da Consultoria Internacional (CI).

Reestruturação dos Subprogramas e revisão da NT de Repartição de Benefícios

A partir do caminho traçado no âmbito da Missão, foram retomados os trabalhos de reestruturação dos Subprogramas, que a CI já tinha iniciado no final de 2021, no âmbito da revisão e implementação do Plano MEL (*Monitoring, Evaluation and Learning* - Monitoramento, Avaliação e Aprendizagem) e foi iniciada a revisão da Nota Técnica de Repartição de Benefícios (NTRB) junto às Subexecutoras do Programa.

Junto com os gestores e técnicos das respectivas Subexecutoras foram avaliados e revisados todos os projetos, com suas atividades, metas e resultados. À luz das recomendações da Avaliação do Meio Termo, foram identificados os projetos que não avançaram e que serão descontinuados assim como novos projetos que poderão substituí-los, como por exemplo a Piscicultura, que será substituída por um projeto de Avicultura Caipira, no âmbito da SEPA.

Nestes casos, a CI apoiou as Subexecutoras na formulação de Notas Técnicas, que esclarecem as razões da substituição e detalham o novo projeto, com as respectivas atividades, metas e resultados assim como cronograma de execução e recursos previstos.

Implementação do Plano MEL e capacitação do corpo técnico do Programa

A reestruturação dos Subprogramas andou de mãos dadas com o redesenho do Plano Mel. Em 2021, a consultora Marisa Camargo já tinha apoiado o Programa REM a desenhar o seu Plano de Monitoramento, Avaliação, e Lições Aprendidas (MEL – sigla em inglês).

a. Desafios identificados:

Durante a elaboração do Plano MEL, se tornou claro que as metas e os indicadores do programa precisavam ser revisados, e que os principais implementadores do programa (especialmente as subexecutoras) não estavam a par do Programa REM como um todo, operando muitas vezes de forma isolada, e consequentemente perdendo oportunidades de construir sinergias com outras subexecutoras a fim de contribuir para que o Programa tivesse maior impacto. Ainda, identificamos que, apesar de esforços, a capacidade técnica dos implementadores do Programa de monitorar atividades e especialmente impactos, precisava ser melhorada.

b. O que foi feito?

Em parceria com a GIZ – Cooperação Técnica Alemã, foi contratada a mesma consultora especialista em Plano MEL, Marisa Camargo, que já tinha sido contratada pela CI em 2020, para revisar o antigo Plano, e já tinha começado o trabalho de

implementação do Plano com as subexecutoras, capacitando os implementadores do Programa, a fim de que, junto com estes, pudéssemos: i) esclarecer a Teoria da mudança do Programa e identificar como promover maior sinergias entre os subprogramas; ii) revisar o quadro de resultados, incluindo metas e indicadores.

c. Onde avançamos?

- **Melhora da capacidade técnica e sinergias:**
Com o ciclo de capacitações em MEL (Figura 2), houve um claro avanço na capacidade dos técnicos das Subexecutoras. A teoria da mudança (Figura 3) está mais clara, e as Subexecutoras estão, mais ativamente, explorando sinergias a fim de fortalecer ações, como a SEET, a SEE e a SEMAPI, que executam projetos voltados para os povos indígenas.
- **Quadro de Resultados atualizado com foco em medir impacto:**
O Programa está melhor equipado com um Quadro de Resultados atualizado, refletindo os desafios e oportunidades atuais. As metas estão claras para as Subexecutoras, o que indica que o Programa terá altas chances de ser entregue na sua totalidade, dentro do orçamento previsto. Apesar do número de indicadores ter sido reduzido, os atuais foram estrategicamente identificados, para ajudar a medir o progresso do Programa. A maioria destes será inserida na Plataforma digital. Todos os indicadores já estão sendo alimentados e atualizados rotineiramente na página de entrada (Home) do Site do Programa, www.programarem.ac.gov.br.

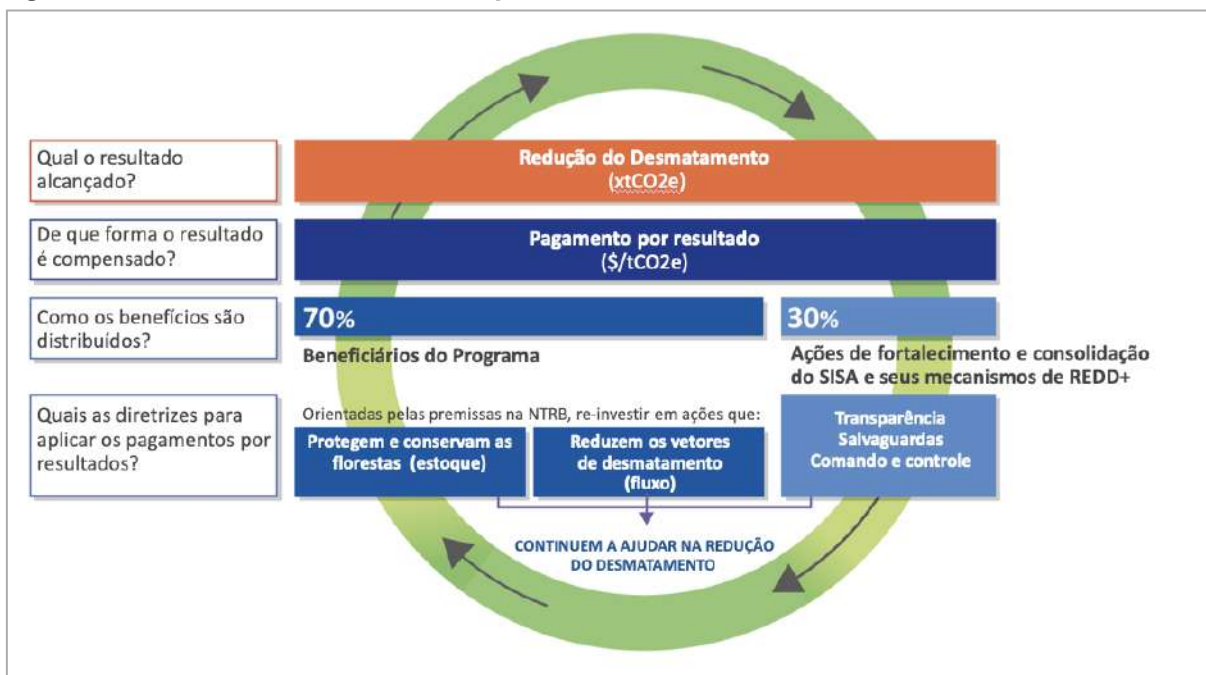
Figura 2: Ciclo de capacitações em MEL



Além do mais, a fim de ajudar a “contar a história de impacto” do Programa, perguntas qualitativas de impactos foram desenhadas para cada subprograma. Tudo indica que o resultado do monitoramento levará ao desenho de um relatório mais informativo, tanto para os doadores quanto para os implementadores.

Também foram analisados os indicadores, propostos pelos doadores, para possibilitar uma comparação entre os resultados dos diferentes Programas REM. Neste contexto, foi apoiada a unidade de monitoramento da UCP na sistematização dos dados para a medição dos indicadores de resultados e impactos e do Programa.

Figura 3: Teoria da mudança revisada pela Consultoria Internacional



Próximos passos da implementação do Plano MEL:

- A consultora dará apoio na montagem da Plataforma de monitoramento;
- Revisão do Plano MEL, a fim de integrar aspectos de **salvaguardas** e **gestão de riscos socioambientais** (consultorias da GIZ).

Fortalecimento da Unidade de Comando e Controle

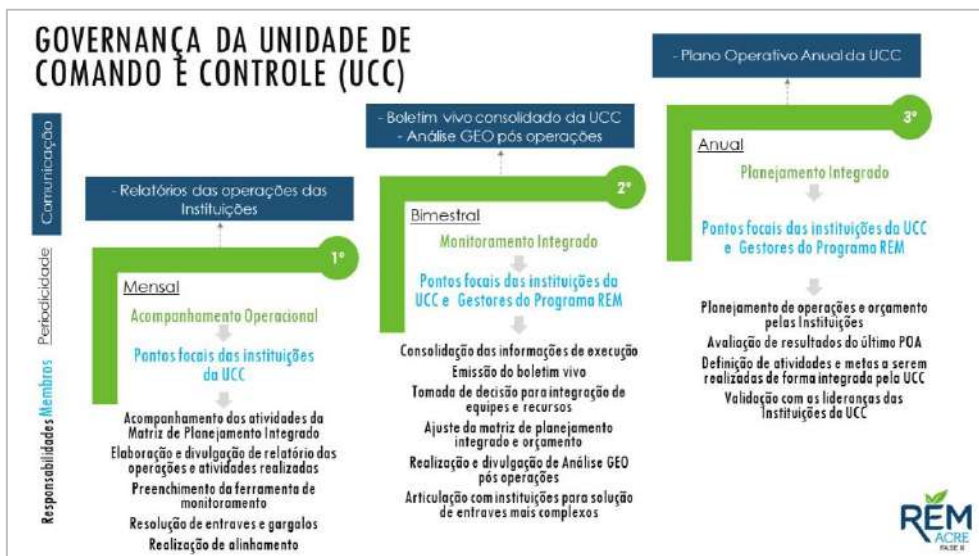
Aprimorar a integração das ações das diferentes instituições de comando e controle foi outro foco da atuação da UCP/REM e da CI. A partir de maio de 2022, a nova gestão do Programa assumiu com vigor a tarefa de integrar e fortalecer as estratégias institucionais de comando e controle, para garantir mais efetividade no enfrentamento ao desmatamento e às queimadas ilegais. Para superar este desafio, foi criada a Unidade de Comando e Controle (UCC), desdobrada em 03 (três) Grupos de Trabalho temáticos (Georreferenciamento; Prevenção e Combate à Incêndios; e Fiscalização), que já conseguiu colher os primeiros frutos, melhorando a integração não somente a nível de planejamento, mas também no âmbito da execução das ações de cada instituição.

Nesta linha se insere o fortalecimento da UCC por meio do planejamento integrado das operações. Assim, em 2022 mais de 50 operações já foram conduzidas de forma integrada entre órgãos estaduais e federais, por meio de um planejamento operacional conjunto.

Neste contexto, o Programa REM Acre promoveu em agosto de 2022 um intercâmbio de experiências sobre estratégias e ferramentas de comando e controle com os colegas do REM Mato Grosso. Também foram iniciadas a partir de novembro de 2022 Oficinas de Planejamento das ações de Comando e Controle do Estado para o ano de 2023, com o apoio da Emboé Consultoria. Participaram representantes das secretarias de Planejamento e Gestão (Seplog), da Casa Civil (SECC), de Meio Ambiente e das Políticas Indígenas (Semapi), de Produção e Agronegócio (Sepa), do Instituto de Meio Ambiente do Acre (Imac), do Batalhão de Policiamento Ambiental (BPA), do Corpo de Bombeiros Militar (CBM/AC), do Centro Integrado de Operações Aéreas (Ciopaer), do Ministério Público do Estado (MPAC), do Instituto de Terras do Acre (Iteracre), da Polícia Civil (PC/AC), da Prefeitura de Rio Branco, do Instituto Chico Mendes de Conservação da Biodiversidade (ICMBio), do Instituto Brasileiro do Meio Ambiente e dos Recursos Naturais Renováveis (Ibama), da Fundação Nacional do Índio (Funai), do Instituto Nacional de Colonização e Reforma Agrária (Incra) e da Polícia Federal (PF).

No âmbito das oficinas foram elaborados instrumentos de Governança, Metas e Indicadores assim como o a Matriz de Planejamento Integrado das operações de Comando e Controle (vide Figura 4).

Figura 4: Esquema de Governança da Unidade de Comando e Controle (UCC)



Em paralelo a este planejamento, a UCP/REM e a CI apoiaram a revisão do antigo e elaboração do novo PPCDQ-AC, documento altamente estratégico para a continuidade dos desembolsos do Programa REM Acre Fase II e ferramenta imprescindível na captação de

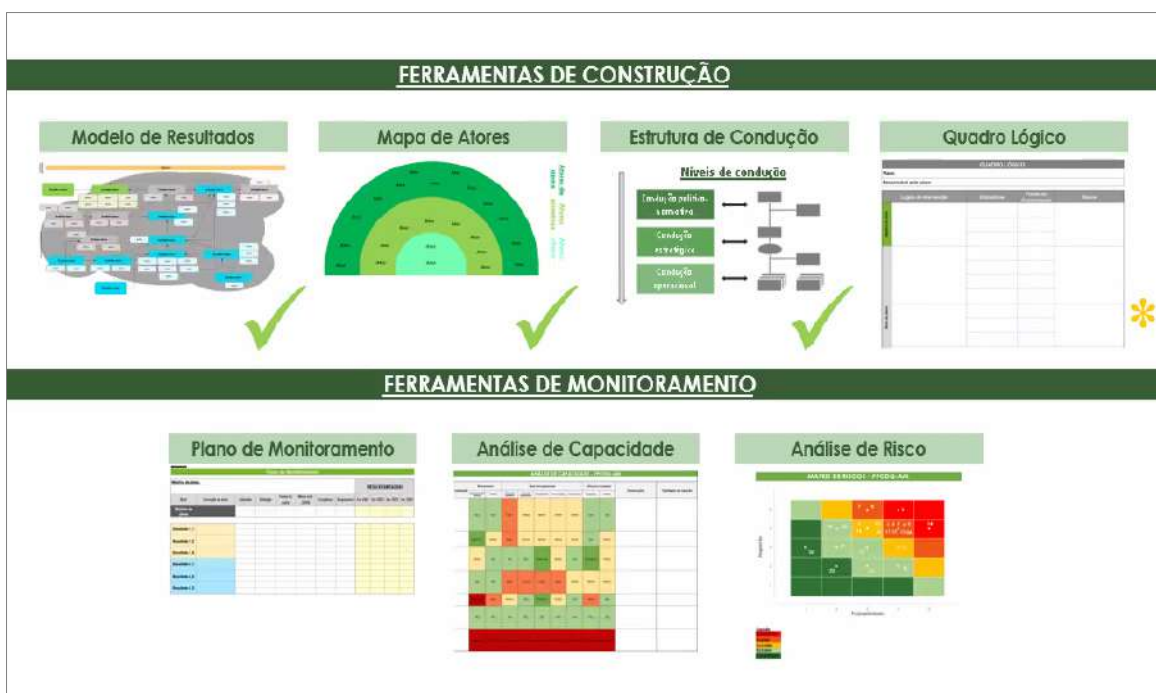
apoio e recursos financeiros junto aos organismos internacionais e ao Governo Federal, para a consecução do desafio de reduzir as emissões a partir da redução do desmatamento.

Elaboração do Plano Estadual de Prevenção e Combate ao Desmatamento e Queimadas do Acre – PPCDQ-AC

Esta frente de trabalho importante em 2022 se encontra na fase de finalização. Em conjunto com a SEMAPI, a Consultoria Internacional elaborou o Termo de Referência, selecionou e contratou o Consultor responsável por coordenar a revisão e atualização do PPCDQ-AC. Logo em seguida foi constituído o Comitê Gestor Interinstitucional – CGI do Plano, através da Portaria SEMAPI N° 169 (10/08/2022).

A revisão do PPCDQ-AC conta ainda com o apoio metodológico da GIZ, principalmente no que diz respeito à aplicação de ferramentas de construção, monitoramento e gestão do plano, como mostra a Figura 5. Desta maneira, a SEMAPI, UCP/REM, CI e GIZ trabalharam de maneira integrada e bastante coesa na construção do novo PPCDQ/AC 2023 - 2027.

Figura 5: Ferramentas da metodologia de construção do PPCDQ/Acre



Também houve um alinhamento do Plano com iniciativas regionais e nacionais, como o Programa Regional de Prevenção e Controle do Desmatamento e Queimadas na Amazônia, elaborado no âmbito do Consórcio Amazônia Legal, que reúne os estados da região, e o novo PPCDAM, que começou a ser delineado a nível federal. O consultor contratado tem ampla experiência na elaboração de PPCDQs estaduais, na implementação do antigo PPCDAM, além de ter apoiado a formulação do Programa Regional Amazônico.

As oficinas participativas, apoiadas pela GIZ / Emboé e a UCP/REM contaram com a participação maciça do Comitê Gestor Interinstitucional (CGI) do PPCDQ/AC, composto por 36 instituições, nas análises e tomada de decisões. Para garantir a finalização do Plano e a sua validação pelos Órgãos Consultivos e Deliberativos (CEMAF, CDRFS, CEVA, CGMC) até abril de 2023, e a publicação posterior do respectivo decreto, foi desenhado o seguinte cronograma.

Figura 6: Cronograma de finalização do novo PPCDQ-AC 2023-2027 (situação em 27/03/2022)

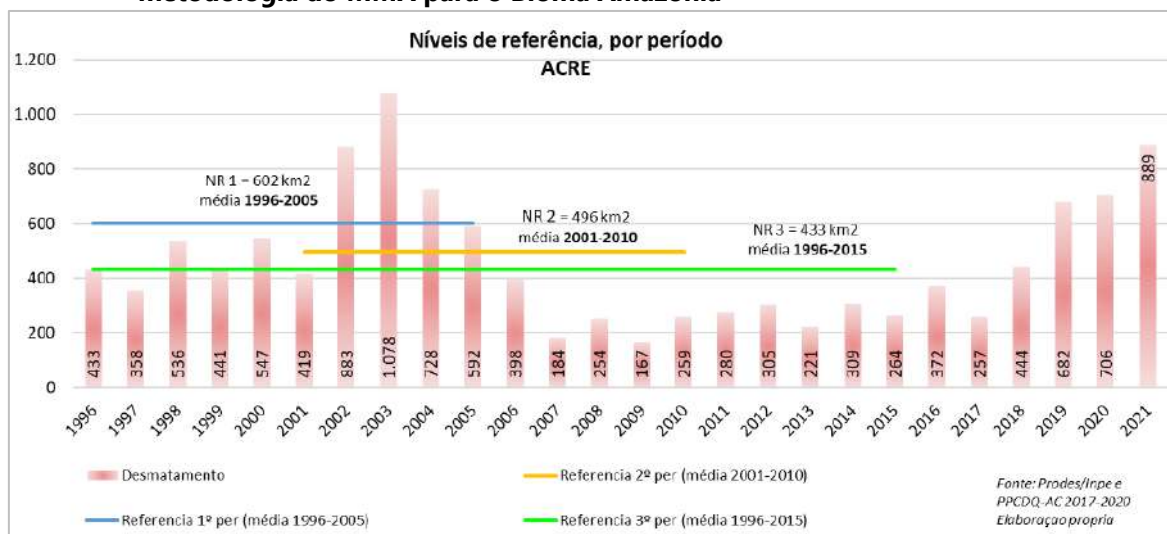
Atividades de responsabilidade do Consultor (segundo o Plano de Trabalho acordado)	Previsão
Alinhamento com a SEMAPI, UCP-REM/SEPLAG, Consultoria Internacional e elaboração do Produto 1 - Plano de Trabalho (07-10/06/2022) Aprovação do Plano de Trabalho (25/07/2022)	✓
Atividade 1 - Reuniões institucionais – nível de comando (08/2022)	✓
Atividade 2 - Reuniões institucionais – nível operacional (08/2022)	✓
Atividade 3 - Abordagem municipal: Análise dos documentos e dados e decisão, junto com a SEMAPI, de não incluir os planos municipais nesta fase (08 – 09/2022)	✓
Atividade 4 - Reconhecimento e compilações documentais (08 – 09/2022)	✓
Atividade 5 - Recomposição do CGI (08/2022)	✓
Atividade 6 - Elaboração do Modelo de Resultados para cada Eixo do Plano, Mapa de Atores e Estrutura de Governança do Plano è 1ª Oficina participativa com os membros do CGI, apoiada pela GIZ / Emboé (12 – 16/09/2022)	✓
Atividade 7 - Validação do Modelo de Resultados e Mapa de Atores; Elaboração do Quadro Lógico do Plano è 2ª Oficina participativa com os membros do CGI, apoiada pela GIZ / Emboé (24 – 26/10/2022)	✓
Atividade 8 - Elaboração do Plano de Monitoramento do PPCDQ-AC, da Análise de Capacidade e da Análise de Riscos. è 3ª Oficina participativa com os membros do CGI, apoiada pela GIZ / Emboé (06 – 08/12/2022)	✓
Atividade 9 - Proposição de Ações por Eixo do PPCDQ-AC. Nova Atividade proposta pelo Consultor: Elaboração de um 4º Eixo (transversal): “Governança, Monitoramento das Ações e Sustentabilidade Financeira”. Nova Atividade: proposta de POA para as ações do Plano. Atividade 10 - Validação de Ações por Eixo do PPCDQ-AC. è Estas atividades serão desenvolvidas com os membros do CGI no âmbito da última oficina participativa , apoiada pela GIZ / Emboé.	✓
Entrega do Produto 2: Esboço preliminar do PPCDQ-AC	✓
Análise e aprovação por parte da Consultoria Internacional (Contratante), SEMAPI e UCP-REM/SEPLAN	✓
Entrega do Produto 3: Versão final, consolidada do PPCDQ-AC	✓
Próximas Etapas de Formalização do PPCDQ-AC	
Diagramação prévia do documento	31/03/2023
Validação pela CGI e SCC e publicação do documento no site para consulta (30 dias)	01/04/2023
Validação pelos Órgãos Consultivos e Deliberativos: CEMAF, CDRFS, CEVA, CGMC	01/04/2023
Atividade do Consultor: Inclusão das sugestões e finalização do documento	20/04/2023
Diagramação final do documento	21/04/2023
SECC, SEMAPI e SEPLAN definem instrumento (PL ou Decreto) para a institucionalização do PPCDQ-AC e elaboram a Minuta a ser apresentada ao Governador.	25/05/2023
Evento de assinatura e lançamento do Documento Legal	31/05/2023

Neste contexto, a 3ª Oficina, realizada, entre 6 e 8 de dezembro de 2022, teve seu principal foco na elaboração da **Meta de redução do desmatamento** e na elaboração do Plano de Monitoramento do PPCDQ/AC. Análises de Capacidade das instituições envolvidas assim como dos Riscos para o monitoramento complementaram a oficina.

É importante observar, que o estabelecimento de metas realistas e ao mesmo tempo robustas para a redução do desmatamento não é uma tarefa trivial, pois não se trata apenas de definir um patamar desejável, ou aceitável, de área desmatada em determinado ano. É preciso avaliar o histórico e a dinâmica recente do desmatamento no Estado, assim como o contexto atual e futuro em que as políticas de combate ao desmatamento se inserem. As projeções devem observar também as oportunidades de captação de recursos provenientes da redução do desmatamento, a exemplo do alcançado pelo Programa REM Acre.

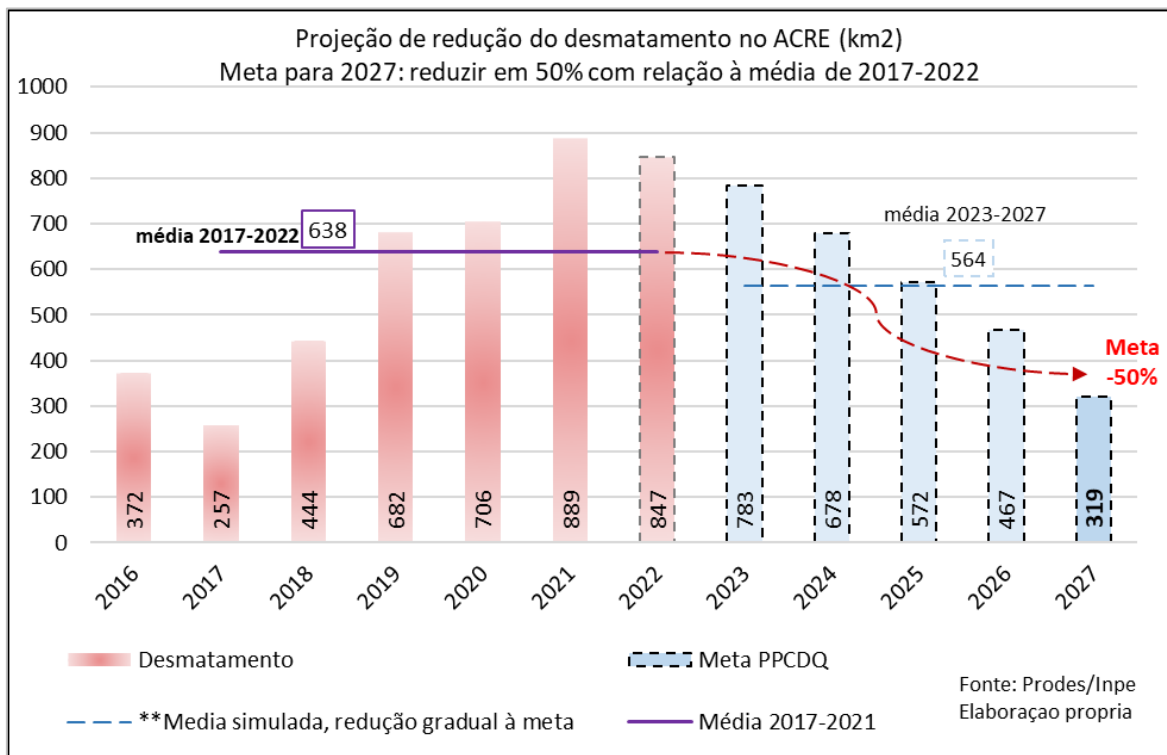
Em 2021, o Governo do Estado submeteu um indicativo de metas de emissões, com base na aplicação do regulamento de elegibilidade do padrão ART / TREES (*Architecture for REDD+ Transactions / The REDD+ Environmental Excellence Standard*) para a chamada de projetos (período de 2022 a 2026) no âmbito da Coalizão LEAF (*Lowering Emissions by Accelerating Forest Finance*). Para este cálculo, o Governo do Acre assumiu uma **redução de 10%** ao ano, a partir de 2022, que seria a Meta Jurisdicional, utilizando o nível de referência estabelecido pelo PPCDQ-AC 2017, que projetava uma taxa média de 433,6 km² por ano de desmatamento para o Acre. Este que se fundamenta no terceiro nível de referência nacional (NR 3) de emissões florestais (*Forest Reference Emissions Levels – FREL*) adotado pelo Governo Federal para o Bioma Amazônico (Figura 7).

Figura 7: Níveis de referência de emissões florestais por desmatamento no Acre, segundo metodologia do MMA para o Bioma Amazônia



Após análise da dinâmica do desmatamento no Acre desde 2006 e dos últimos três níveis de referência de emissões do Estado, os membros do CGI analisaram vários cenários de redução e discutiram sobre o tema, visando a proposição de metas para o período 2023-2027. Entre os diferentes cenários discutidos, o que ganhou maior força foi o de alcançar em 2027 uma **redução de 50%** em comparação à média de desmatamento verificada no período de 2017-2021 (manteve-se a meta jurisdicional de 10% ao ano) (Figura 8).

Figura 8: Projeção de redução do desmatamento no Acre em 50% entre 2023 e 2027



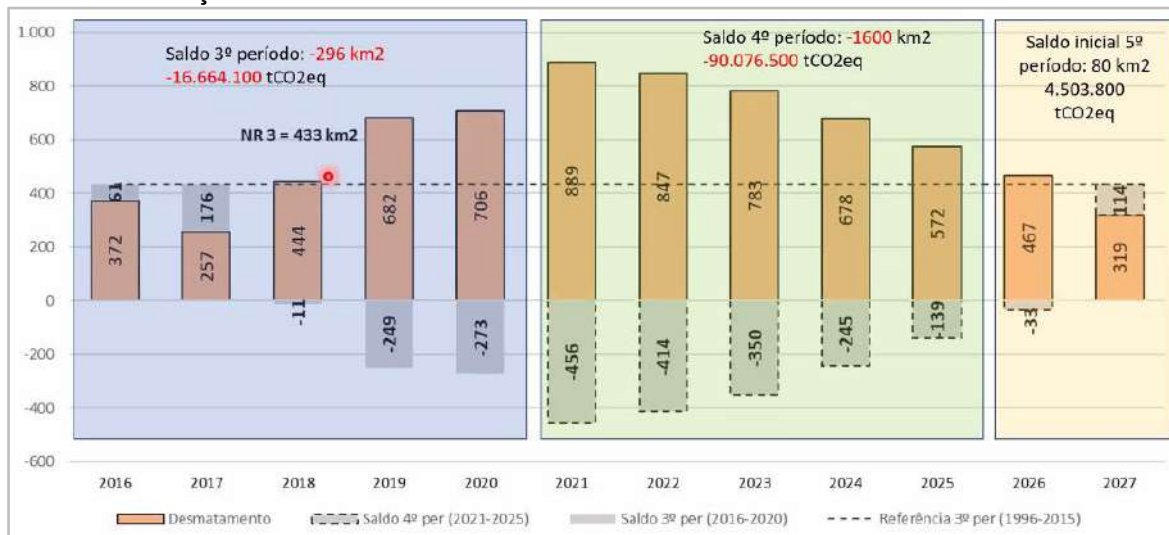
Este período foi escolhido por abarcar 3 anos das altas taxas mais recentes e 2 anos do período imediatamente anterior, que representou a realidade no estado durante 12 anos. A meta de 50% foi escolhida considerando que:

- a simulação de redução gradual leva a uma média do período projetado menor que a média anterior;
- as taxas simuladas estão todas abaixo dos valores verificados nos dois últimos anos;
- a meta final para 2027, de 319 km² é plausível, pois apesar do atual patamar acima dos 800km², a média entre 2006 e 2016 foi menor que 300 km²;
- mantém-se a **meta jurisdicional** assumida pelo Estado de redução de **10%** / ano.

A partir desta meta foram projetadas as taxas anuais de desmatamento entre 2023 e 2027 no escalonamento necessário para se chegar na meta de 319 km² em 2027 (Figura 9). Para os cálculos de emissões e as projeções, a oficina contou com o apoio do consultor Raul Xavier de Oliveira (GIZ).

Com base nesta diminuição escalonada do desmatamento, foi elaborada uma projeção dos saldos de emissões por ano até 2017 (Figura 9). As projeções mostram que, se atingir a meta, o estado do Acre poderá contar com um saldo positivo de emissões a partir de 2027.

Figura 9: Projeção dos saldos (“desmatamento evitado”, em t CO2 eq) com base na Meta de redução do desmatamento no Acre em 50% até 2027



As oficinas participativas com suas apresentações, seus debates e consensos, que agregaram um grande número de representantes de todas as instituições do CGI, foram de suma importância para a construção conjunta e consensual, que dará ao PPCDQ-AC um caráter de Política de Estado e garantirá a identificação de cada instituição com os conteúdos do Plano e o compromisso supra-institucional de implementá-lo. Neste sentido, a parceria estratégica entre a SEMAPI e a SEPLAG foi essencial, tanto para a mobilização dos outros atores quanto pelo espírito colaborativo do processo. Isto ficou nítido durante a segunda oficina, quando vários representantes do alto escalão, secretárias e secretários participaram e fizeram declarações no sentido de que o PPCDQ-AC que estávamos construindo será uma Política de Estado.

1.3 Acompanhamento dos 7 Indicadores de Impacto da Matriz Lógica

Com a reestruturação do REM Acre – Fase II ficou mais evidente o marco lógico do Programa numa dimensão vertical e horizontal para sua implementação, garantindo que todos os projetos, insumos e entregas estejam atrelados corretamente aos resultados intermediários e finais que trarão a correta alimentação dos indicadores de impacto. Neste sentido, o esforço neste período foi para estabelecer uma dinâmica mais assertiva nas ferramentas de planejamento, execução e monitoramento, ampliando a capacidade de atingimento do objetivo superior do Programa.

Com essa lógica estabelecida foram criados os instrumentos para registro de todas as atividades desenvolvidas pelos projetos e o monitoramento dos resultados intermediários,

Pelo novo Painel de Indicadores observa-se a alimentação integral dos 7 Indicadores de Impacto, entre os quais destacam-se:

- O **Indicador 2**, que já superou a meta inicialmente estabelecida, atingindo **8.229 indígenas beneficiados** por todos os projetos implementados na Fase II do REM. Somados ao resultado da Fase I do Programa, esse número alcança a marca de **14.035** indígenas envolvidos no Programa REM Acre, ao longo dos seus 10 anos.
- Da mesma forma, o **Indicador 6** que até o ano de 2022 não estava sendo alimentado efetivamente, sendo intensificado pelas atividades da etapa de reestruturação do Programa, com os encontros e eventos promovidos pela UCP e CI para alinhamento, capacitações e treinamentos com subexecutores, parceiros e outras partes interessadas.
- Ao que se observa no **Indicador 7**, o desafio da integração das operações de Comando e Controle nas áreas críticas de desmatamento ganharam eficiência, uma vez que, comparado ao ano de 2021, quando 46 operações ocorreram, 2022 entregou 52 operações totalmente integradas, articulando órgãos estaduais e/ou federais.

Numa performance geral, o Programa REM Acre - Fase II se propôs a entregar 7 indicadores de impactos, dos quais, em 5 anos de execução, alcançou e/ou superou **3** deles, **quase 43% de valor agregado (VA) do Projeto**, continuando firme no avanço e maior efetividade dos demais indicadores.

2. Contexto Institucional e Ambiental em 2022

2.1 Atualização do contexto político-institucional no Acre com relação às políticas públicas relevantes para o Programa

O ano de 2022 marcou o último ano do ciclo de quatro anos da gestão do Governador Gladson Cameli, que teve como lema principal “um novo caminho, um novo jeito de caminhar”, primando por um novo ciclo de prosperidade e bem-estar para todos os acreanos, invertendo a lógica da dependência do Estado com o setor público, “fomentando o crescimento de setores econômicos estratégicos na geração de riqueza, emprego e renda, a exemplo do agronegócio”.

Foi um ano de intensa retomada do Programa REM Acre – Fase II, motivada pela conjunção de dois fatores essenciais. O primeiro está associado ao fato que todos os projetos de desenvolvimento em andamento no Estado, com recursos de operações de créditos internacionais (Banco Mundial e Banco Interamericano de Desenvolvimento), encerram em dezembro de 2021, ficando apenas o Programa REM como instrumento financeiro na esteira dos projetos de desenvolvimento socioambiental, a partir do ano de 2022.

O segundo fator foi resultante dos encaminhamentos da **Revisão de Meio Termo**, que exigiu maior ênfase na reestruturação do Programa, na dinâmica que a Consultoria Internacional havia iniciado em 2021, com o alinhamento dos instrumentos macro: Plano MEL (*Monitoring, Evaluation and Learning* - Monitoramento, Avaliação e Aprendizagem) e Nota Técnica de Repartição de Benefícios (NTRB). Coincidindo ainda com a substituição do titular da Unidade de Coordenação do Programa, no âmbito da Seplan (a Seplag voltou a se chamar Seplan), fazendo com que a reestruturação do Programa alcançasse além do nível estratégico, também o nível tático e operacional.

A partir de 2022, os órgãos subexecutores conseguiram se dedicar aos projetos em andamento, acompanhando mais efetivamente as atividades de reestruturação do Programa REM, construindo um alinhamento das metas, revisão dos indicadores e entregas geradas pelos órgãos. Os gestores das pastas, em sua maioria, participaram ativamente das atividades, voltando o olhar aos projetos e às ações do Programa REM Acre.

Além disso, avançou dentro da Secretaria de Planejamento a **Agenda Acre 10 anos**. O Plano de Desenvolvimento Sustentável para o Estado, que tem validade de 10 anos e está em fase final de elaboração. O plano tem como principal objetivo fazer do Acre uma terra de oportunidades e justa, levando dignidade e justiça social para as pessoas que vivem da floresta. Sobretudo, o Plano servirá como catalisador de todas as demais políticas públicas

de desenvolvimento no Estado, onde o próprio Programa REM tomará assento, dentro do eixo voltado aos sistemas produtivos sustentáveis e gestão dos serviços ambientais.

Observou-se avanços na regularização ambiental no Acre, em 2022, onde o Estado é pioneiro na formulação de estratégias para a implementação do **Cadastro Ambiental Rural** (CAR) e do **Programa de Regularização Ambiental** (PRA). De acordo com os dados da Semapi, são mais de 60 mil imóveis rurais cadastrados, o que representa mais de 90% do total de áreas cadastráveis do Estado, somado à implementação do PRA, que reúne ações de reflorestamento com o uso de Sistemas Agroflorestais, inclusive com total apoio do Programa REM, nos últimos 4 anos.

No mesmo passo, foi o ano dedicado à revisão do **Zoneamento Ecológico-Econômico** (ZEE), principal instrumento de planejamento e gestão territorial do estado do Acre, que se tornou uma referência nacional e está na sua terceira fase de implementação. O ZEE envolve aspectos técnicos, jurídicos, políticos e institucionais para a gestão territorial. Uma das inovações do documento foi a redução da área de abrangência da zona 3 (Áreas prioritárias para ordenamento territorial) em 56% e o consequente aumento das demais áreas.

A revisão da terceira fase foi coordenada pela Secretaria de Estado do Meio Ambiente e das Políticas Indígenas (Semapi) e traz como produtos principais o Mapa de subsídio à gestão ambiental e territorial, acompanhado do Resumo executivo e dos estudos complementares de zoneamento agrícola de risco climático e o zoneamento pedoclimático.

No mesmo ritmo foi a revisão do **Plano de Prevenção e Controle do Desmatamento e Queimadas** (PPCDQ), para o período 2023 - 2027, que trará como diferencial a integração de duas bases da política ambiental, o Sistema de Incentivo a Serviços Ambientais (Sisa) e o Zoneamento Econômico Ecológico (ZEE), aliada a um trabalho de engajamento junto à sociedade, voltado para a conscientização sobre desmatamento e queimadas.

Outra medida, de desconcentração da gestão ambiental foi a entrega dos **Centros Integrados de Meio Ambiente** – CIMA's, nos municípios de Brasileia, Cruzeiro do Sul e Feijó, que estão em pleno funcionamento, ofertando à população do interior acesso facilitado aos serviços ambientais, a exemplo de licenciamento e outorgas, bem como informações sobre regularização fundiária e ambiental. Os centros integrados reúnem várias instituições do governo, ofertando atendimentos variados, de forma mais rápida e ampla.

Esse esforço gerou frutos importantes ao Estado. Vide que em 2022, segundo dados do Centro de Liderança Pública (CLP), o Acre conquistou o oitavo lugar entre os estados com melhor classificação no **Ranking de Ativos Verdes** (RAV), que mede a performance dos estados na execução das agendas de desenvolvimento sustentável e proteção ambiental,

incluindo, o desempenho relacionado ao cumprimento do Código Florestal, de práticas de governança ambiental, social e corporativa (sigla ESG em inglês, de *Environmental, Social and Corporate Governance*) e dos 17 Objetivos do Desenvolvimento Sustentável (ODS) da Organização das Nações Unidas (ONU). O Acre ficou em segundo lugar no quesito de gestão do Cadastro Ambiental Rural (CAR).

O Acre avançou para **integrar a agenda produtiva com a agenda ambiental**, prova disso foi a integração do Programa REM Acre, no Subprograma Pecuária Diversificada Sustentável com os projetos 'Pecuária + eficiente', 'Pecuária Mais Brasil' e o 'Mecanizar+', evitando sobreposição de beneficiários e priorizando ações nos territórios com maior vulnerabilidade ao risco de desmatamento. O 'Pecuária + eficiente' está atrelado à eficiência da produção das pastagens, dos capins e dos bovinos, cujo objetivo é alcançar bons resultados nas 18 unidades demonstrativas implementadas no âmbito do Programa REM Acre.

De forma geral, a boa articulação das políticas socioambientais do Estado traz novas perspectivas ao que justificou a criação da Lei Estadual 2.308, de 2010, quando se estabeleceu o **Sistema de Incentivo à Serviços Ambientais** (Sisa). Em 2022, o Sisa completou 12 anos, se mostrando contemporâneo e bem à frente das questões no enfrentamento das mudanças climáticas. Nesta vereda, cabe o destaque para o Programa REM, a iniciativa pioneira dentro do Sisa, através do Programa ISA Carbono, que completou 10 anos em 2022.

Na celebração dos 10 anos do Programa no Acre, fica evidente o quanto o REM está mais resiliente, conseguindo superar desafios e vencer obstáculos, crescendo cada vez mais na lógica correta e no sentido do modelo justo da repartição de benefícios. Esse esforço se reflete nos números que o estudo elaborado pelo KFW e GIZ na celebração dos 10 anos trouxeram: mais de 7 milhões de hectares de áreas florestais alcançadas e mais de 25 mil beneficiários de comunidades tradicionais e populações indígenas beneficiadas.

A nosso ver, tudo isso, está mais perceptível e mais disseminado em virtude do esforço empreendido na reestruturação integral do Programa REM Acre – Fase II, sob dois enfoques que atuaram em estreita relação: a participação social e a comunicação e disseminação das ações.

Um dos princípios do Sisa é a transparência e a participação social, por meio da **Comissão Estadual de Validação e Acompanhamento** (Ceva), que conta ainda com as câmaras temáticas Indígena e da Mulher e o **Comitê Científico**, ambas são canais democráticos que orientam e legitimam o processo de repartição de benefícios, garantindo a atuação de indígenas, mulheres, populações tradicionais e da sociedade civil. A estrutura de governança assegura ainda o cumprimento das **salvaguardas socioambientais** e validando os

resultados no âmbito do Sisa e de seus programas. A **Ouvidoria** é outro importante canal para participação social para o recebimento de sugestões, reclamações, denúncias e propostas.

Ocorre que, nos últimos anos, essas instâncias de governança social estavam muito aquém do seu papel na ocupação dos espaços de representação. Foi em 2022 que alcançamos a plena conformação da Comissão Estadual de Validação e Acompanhamento (Ceva), quando todos os membros foram instituídos e empossados, bem como, a instalação das Câmaras Temáticas Indígenas e da Mulher, composta por representações e lideranças das 5 regionais do Estado. Este passo de institucionalização das Câmaras Temáticas trouxe ânimo para essa dinâmica construída no decorrer de 2022, se fortalecendo mais ainda em 2023, uma vez que, em janeiro ocorreu o grande evento para o Planejamento Integrado da Governança Participativa, envolvendo Ceva e as duas Câmaras Temáticas.

Esse passo da Governança refletiu decisivamente também no **Instituto de Mudanças Climáticas** (IMC), que indicou à equipe de transição do Governo a necessidade de um reforço técnico para garantir avanços ao Instituto, a partir de 2023. Esse reforço já é percebido, com a nova nomeação do Presidente, Leonardo Carvalho, que vem inserindo um quadro de profissionais mais técnicos e mais alinhados à atribuição precípua do órgão.

E que de nada seria possível comprovar neste relatório, se não fosse a maciça comunicação empregada no ano de 2022, para disseminar tudo que ocorre no Programa REM Acre – Fase II. Com a implementação da **estratégia de comunicação** do Programa REM Acre, o espectro na disseminação das informações foi ampliado, fazendo a informação chegar, mais facilitada e nos canais certos, aos beneficiários e à sociedade, além de inaugurar um novo momento para a geração de conhecimento e das lições aprendidas. De concreto, essa medida possibilitou a criação das **Redes Sociais do Programa** nos aplicativos Instagram e Facebook (@programaremacre) impulsionando a divulgação das ações e iniciativas. Em dezembro de 2022, finalmente conseguimos lançar o **Site do Programa REM Acre**: www.programaremac.gov.br, como um marco das celebrações de 10 anos do Programa no Estado.

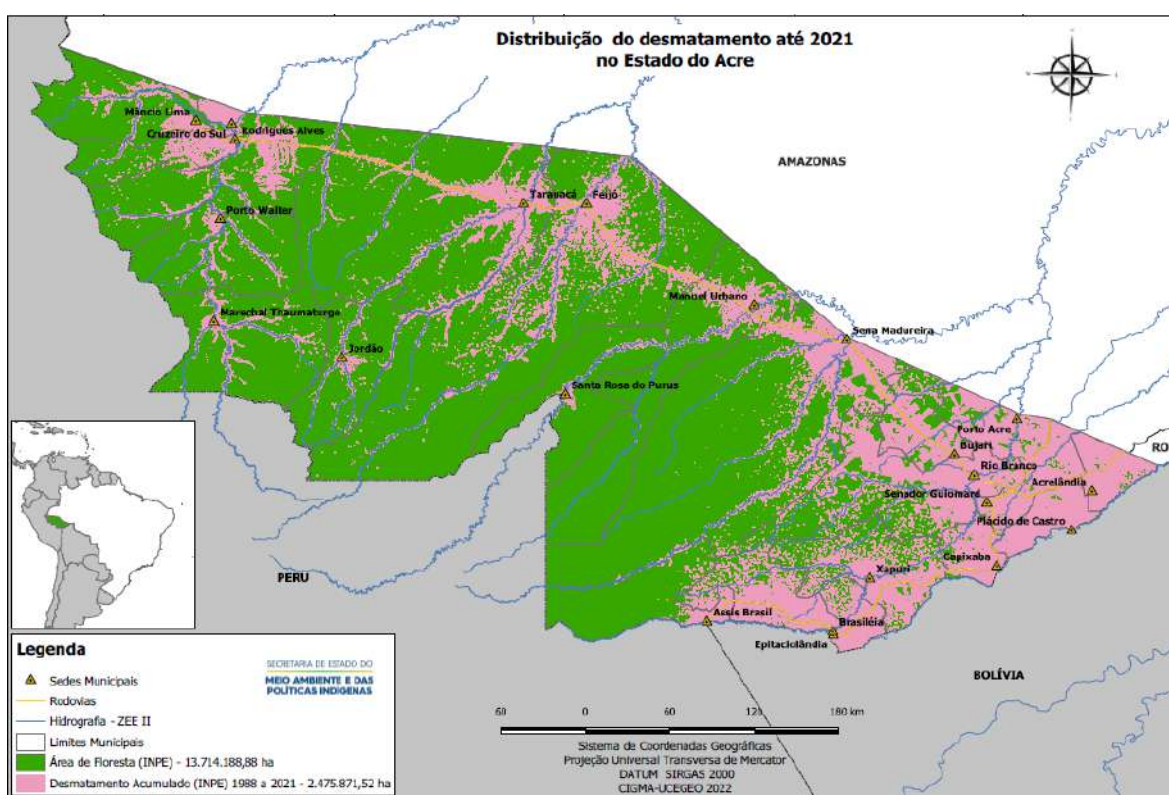
Os fatores de contexto e o ambiente político, no cenário brasileiro, não desfavorece em nada a implementação do Programa REM Acre, que já comprovou estar em perfeita harmonização às políticas e diretrizes socioambientais que serão retomadas, especialmente ao **Fundo Amazônia**. O Programa REM manterá seus projetos e ações em estreita aderência ao objetivo superior de reduzir as emissões, decorrentes do desmatamento, abrindo espaços para as demais estratégias regionais e nacionais estruturantes, primando e preservando pela justa repartição de benefícios, que sempre garantiu o lugar às populações que vivem da floresta, com a floresta e pela floresta, como contributo para um dos maiores

desafios contemporâneos da humanidade de convivência em harmonia entre o homem e o meio ambiente.

2.2 Dinâmica do Desmatamento no Acre

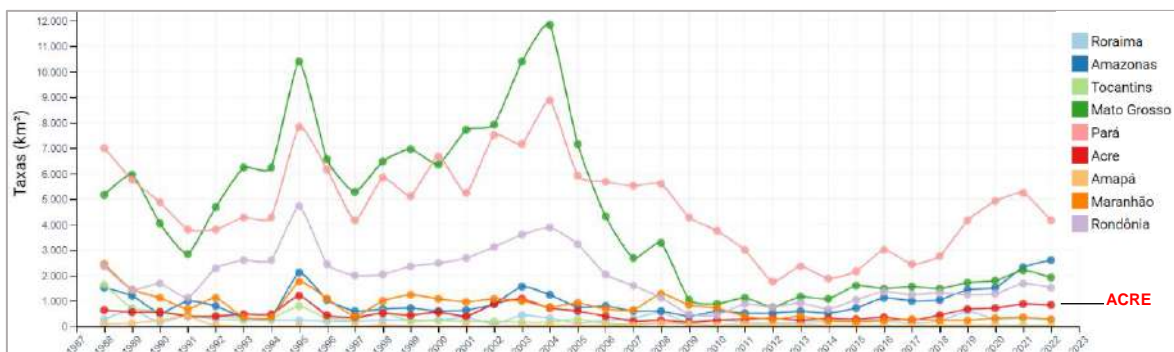
Apesar do crescimento inesperado do desmatamento em anos mais recentes, o Acre, com seus 164.173,43 km², ainda mantém **84,9%** de sua cobertura vegetal nativa conservada, o que representa um verdadeiro patrimônio florestal, de sociobiodiversidade e de produção de serviços ambientais para a sociedade brasileira (Figuras 11 e 12).

Figura 11: Desmatamento consolidado no Acre, 1988-2021 (fonte: INPE/UCEGEO)



No entanto, ao longo dos últimos anos, o estado do Acre vem acompanhando a tendência geral de aumento do desmatamento verificada na Amazônia como um todo (Figuras 12, 13 e 14). Atualmente, o Estado apresenta aproximadamente **2,47 milhões de hectares desmatados** (acumulados de 1988 a 2021), o qual tem ocorrido a uma **taxa anual média de 67,0 mil hectares** nos últimos quatro anos (2018-2021), valor que é **127%** maior que a média dos quatro anos anteriores (2014-2017).

Figura 12: Comparação das taxas de desmatamento dos estados da Amazônia Legal (1988 - 2022 em km²)



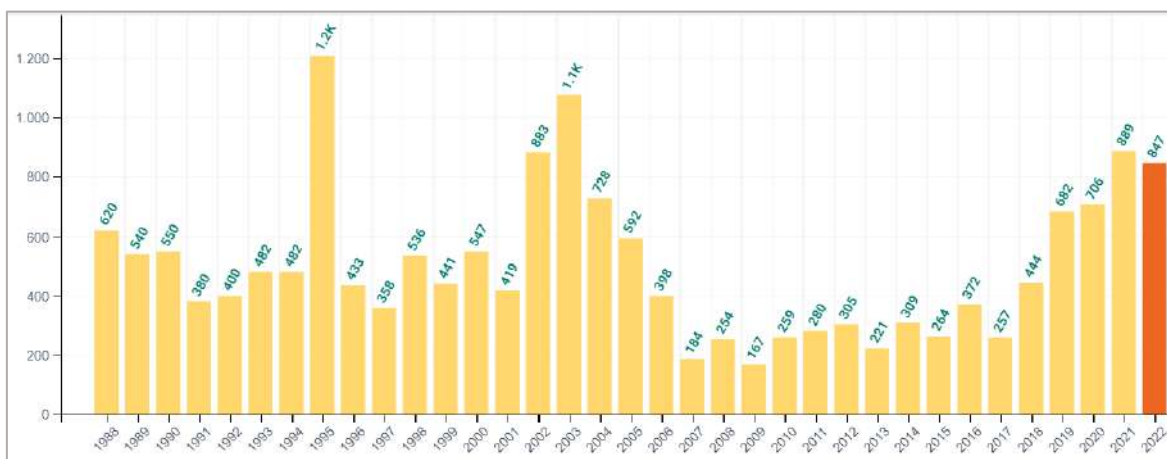
Fonte: INPE/PRODES. Atualizado em 30/11/2022.

Figura 13: Taxas de desmatamento dos estados da Amazônia Legal (2010 - 2022 em km²)

Estados / Ano	AC	AM	AP	MA	MT	PA	RO	RR	TO	AMAZ. LEGAL
2010	259	595	53	712	871	3770	435	256	49	7.000
2011	280	502	66	396	1120	3008	865	141	40	6.418
2012	305	523	27	269	757	1741	773	124	52	4.571
2013	221	583	23	403	1139	2346	932	170	74	5.891
2014	309	500	31	257	1075	1887	684	219	50	5.012
2015	264	712	25	209	1601	2153	1030	156	57	6.207
2016	372	1129	17	258	1489	2992	1376	202	58	7.893
2017	257	1001	24	265	1561	2433	1243	132	31	6.947
2018	444	1045	24	253	1490	2744	1316	195	25	7.536
2019	682	1434	32	237	1702	4172	1257	590	23	10.129
2020	706	1512	24	336	1779	4899	1273	297	25	10.851
2021	889	2306	17	350	2213	5238	1673	315	37	13.038
2022*	847	2607	6	282	1906	4141	1512	240	27	11.568
Varição 2021-2022*	-5%	13%	-65%	-19%	-14%	-21%	-10%	-24%	-27%	-11%

Fonte: INPE/PRODES. *Atualizado em 30/11/2022.

Figura 14: Taxas de desmatamento no Acre (1988 - 2022 em km²)



Fonte: INPE/PRODES, Plataforma TerraBrasilis. Atualizado em 30/11/2022.

O histórico do desmatamento no Acre traz a região do Baixo Acre como a mais afetada, onde a transformação da paisagem já se consolida há algum tempo. Na verdade, uma avaliação setorizada do Estado evidencia o desequilíbrio entre áreas preservadas e desflorestadas, tanto por regionais (Figura 15), quanto por municípios (Figura 16), com o sudoeste do Estado configurando maior transformação. Em suma, se do ponto de vista global se evidencia uma espécie de “saldo” de floresta, no cômputo setorial, situações de “potenciais dívidas” chamam atenção¹.

Figura 15: Proporção de remanescente florestal X desmatado por Regionais - 2021
(fonte: INPE/UCGEO)

Regional	Área (ha)	% remanescente florestal (aprox.)	% desmatado
Alto Acre	1.589.289	72,63	27,37
Baixo Acre	2.225.048	50,37	49,61
Purus	3.194.500	91,75	8,25
Tauaracá-Envira	4.053.162	92,93	7,07
Juruá	5.350.344	92,78	7,22

Figura 16: Proporção de áreas preservadas X desmatadas por Municípios - 2021
(fonte: UCGEO)

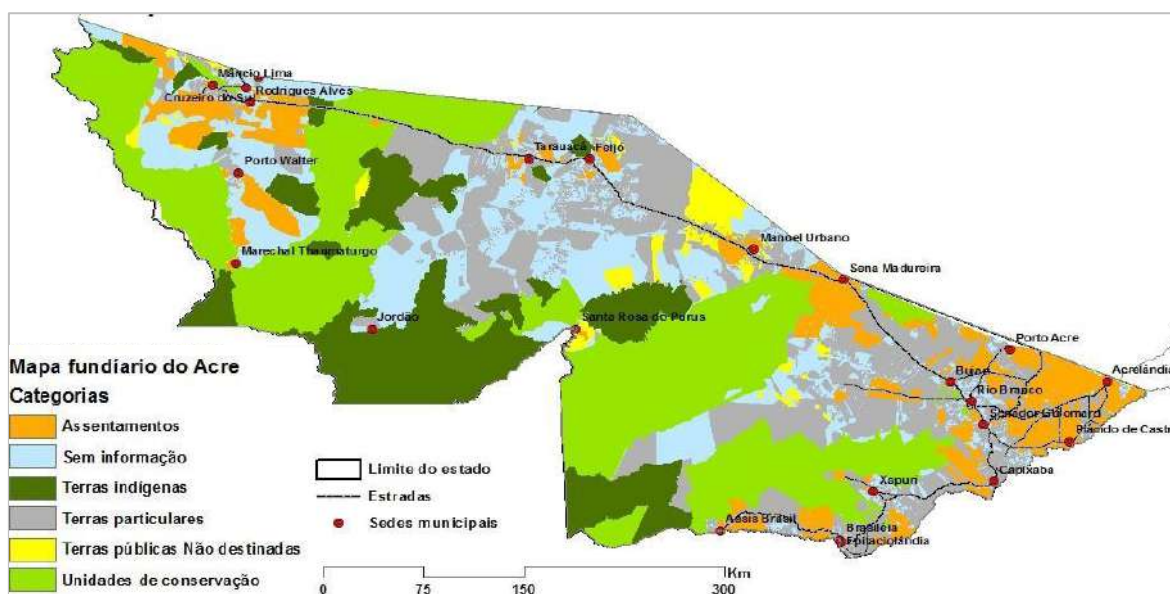
Regional	Município	Área (ha)	% remanescente florestal (aprox.)	% desmatado
Baixo Acre	ACRELANDIA	181.161	32	68.1
	BUJARI	303.488	57	43.4
	PLACIDO DE CASTRO	195.256	24	75.9
	PORTO ACRE	260.442	47	52.7
	RIO BRANCO	883.515	66	33.4
	SENADOR GUIOMARD	232.017	26	73.9
Alto Acre	ASSIS BRASIL	497.907	93	6.9
	BRASILÉIA	392.817	60	39.7
	CAPIXABA	170.582	43	56.9
	EPITACIOLÂNDIA	165.267	46	54.4
	XAPURI	535.059	71	29.0
Purus	MANOEL URBANO	1.063.059	95	5.0
	SANTA ROSA	615.586	98	2.0
	SENA MADUREIRA	2.375.953	91	9.0

¹ Nas digressões feitas sobre “equilíbrio geral” entre áreas com remanescentes X desmatadas, considerou-se a proporção de 80/20 (preservado/desmatado) descrita no Código Florestal para a Região Amazônica (CF-80/20).

Tauracá / Envira	FEIJÓ	2.797.692	93	6.8
	JORDÃO	535.722	96	3.7
	TARAUACÁ	2.016.954	91	8.7
Juruá	CRUZEIRO DO SUL	878.349	87	12.8
	MÂNCIO LIMA	545.167	92	8.0
	MARECHAL	819.094	96	4.0
	PORTO WALTER	644.638	96	3.7
	RODRIGUES ALVES	307.634	83	17.4

Importante destacar que, além da concentração ao redor dos núcleos urbanos (sedes municipais), a desmatamento do Acre consolida-se, também, ao redor, ou melhor, ao longo das redes hidrográficas (grandes rios, como por exemplo Acre, Macauã, Laco, Envira, Tarauacá e Purus) e rodovias do Estado, com destaque para as rodovias federais - BR 364 e BR 317. Estes eixos, com acessibilidade facilitada, em geral, catalisam processos produtivos e comerciais (acesso a insumos, máquinas e/ou escoamento produtivo) para comunidades rurais, assentamentos e propriedades privadas, assim como, representam portas de entrada à grileiros, novos ocupantes e madeireiros ilegais.

Figura 17: Distribuição espacial das principais categorias fundiárias do Acre



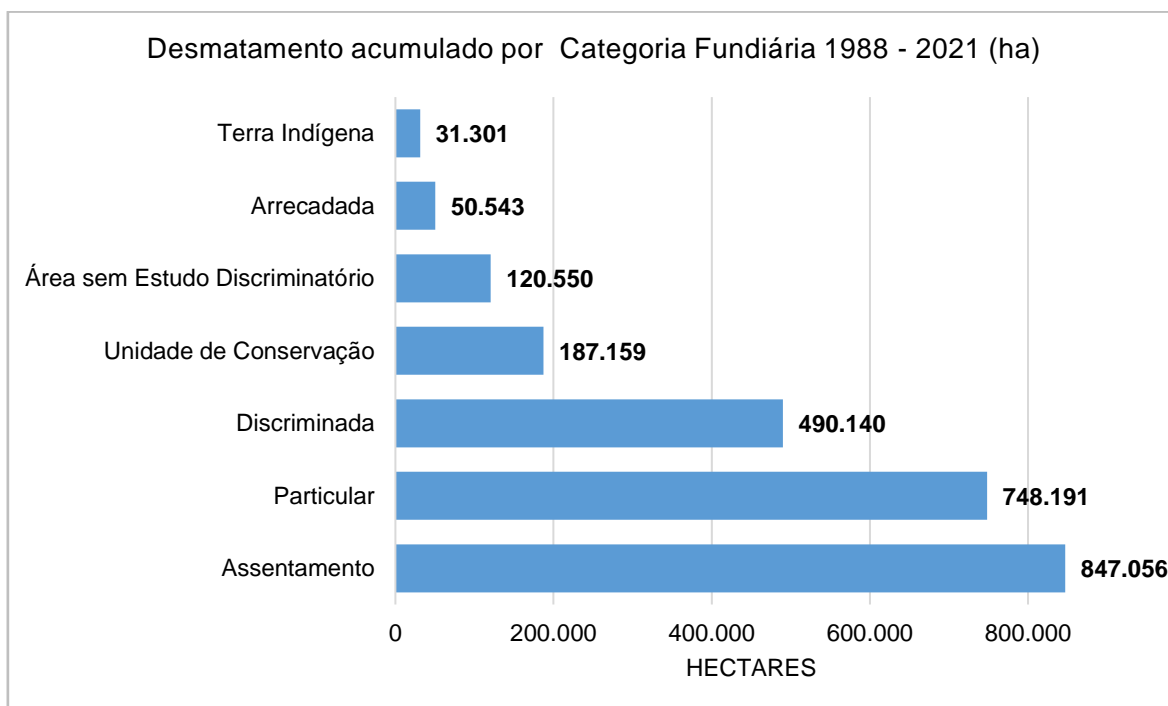
Em termos de categorias fundiárias (Figura 17), no Acre, as maiores taxas de desmatamento ocorrem nos setores que envolvem a posse explícita da terra, como assentamentos (33,7% do total desmatado) e lotes particulares (30,1% do total desmatado), em detrimento de terras indígenas e unidades de conservação, onde a posse da terra é indireta e obedece a padrões institucionais e culturais diferenciados (Figura 18 e 19). Porém, sempre importante destacar a situação das áreas tidas como de vazios fundiários (sem informação de destinação), que englobam as categorias “não discriminada”, “arrecadada” e “discriminada”,

que ainda envolvem mais de 20% de toda área do Estado e incorporam cerca de **26%** do total desmatado até 2021.

Figura 18: Desmatamento acumulado por classe fundiária 1988 – 2021
(fonte: INPE/UCGEO)

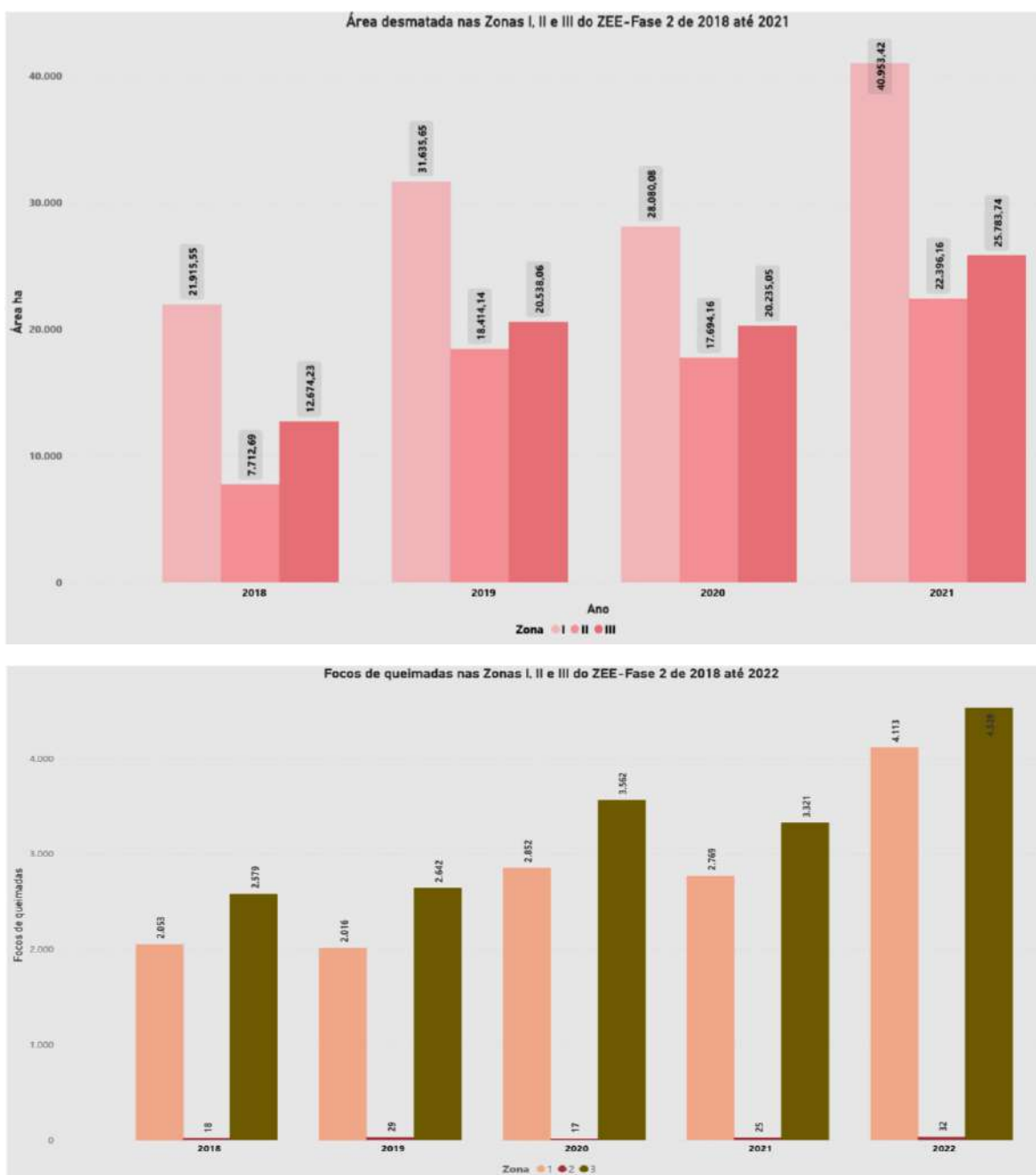
Tipo / Categoria	Área Total (ha)	Desmatamento acumulado 1988 a 2021 (ha)	% em relação ao desmatamento acumulado
Assentamento	1.635.945	847.056	34,2
Particular	3.114.4188	748.191	30,2
Discriminada	2.229.416	490.140	19,8
Unidade de Conservação	5.167.967	187.159	7,6
Área sem Estudo Discriminatório	1.474.934	120.550	4,9
Arrecadada	313.595	50.543	2,0
Terra Indígena	2.485.209	31.301	1,3
Total geral	16.421.483,50	2.474.939,75	100%

Figura 19: Comparativo do desmatamento por Categoria Fundiária 1988 – 2021 (ha)



Em relação aos setores do ZEE/AC (Fase 2), a Zona 1, destinada a sistemas produtivos sustentáveis, detém, como esperado, uma maior proporção de áreas transformadas, seguida pela Zona 3, definida como áreas prioritárias para regularização fundiária. Importante observar, porém, que, ao se tratar de incidência de queimadas, essa relação se inverte, ou seja, a Zona 3 é a campeã em termos de foco de queimadas (Figura 20). A indefinição fundiária predispõe as áreas ao desmatamento, onde as queimadas estão associadas.

Figura 20: Desmatamento e queimadas segundo zonas do ZEE Fase II (fonte: INPE/UCEGEO)



Com a evolução do Zoneamento em fases, na medida em que porções do território migram da Zona 3 (Áreas prioritárias para ordenamento territorial) para as Zonas 1 e 2 (especialmente a primeira), conforme descrito na Figura 22, cresce ainda mais a contribuição da Zona 1 com o desmatamento total do Estado (Figura 21). De qualquer forma, importante salientar também que, em termos proporcionais, a contribuição da Zona 2 (Uso sustentável de recursos naturais e proteção ambiental) mostra-se significativa, pois, com a nova configuração do ZEE/AC Fase III, esta zona cresce 4,6% em termos de área e 1,7% na contribuição do desmatamento, enquanto que a Zona 1 cresce 50,8% em termos de área e 2,9% no desmatamento (Figura 22).

Figura 21: Percentual de desmatamento (1988-2021) segundo zonas do ZEE/AC em suas duas fases (fonte: INPE/ZEE Fase III)

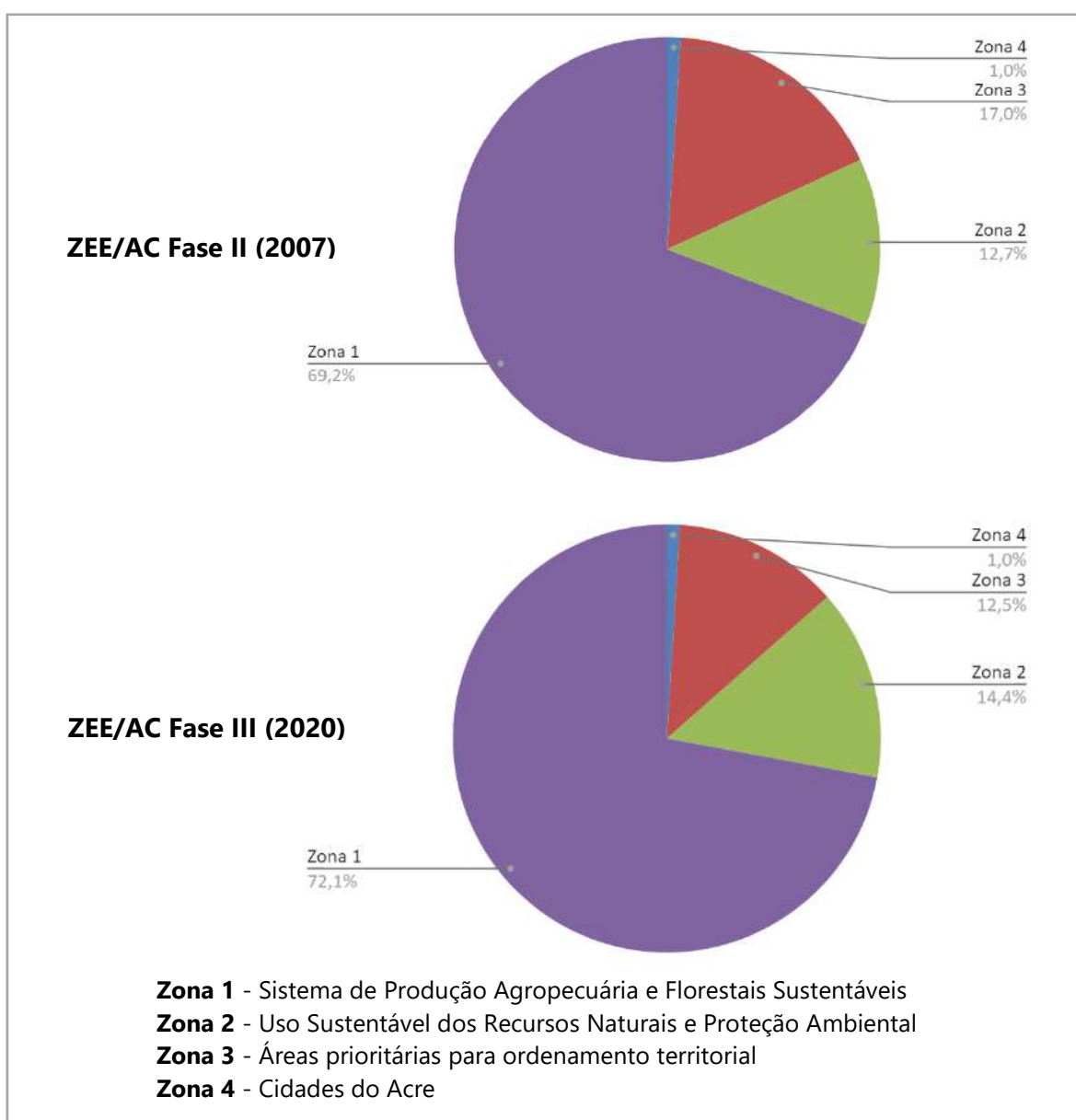
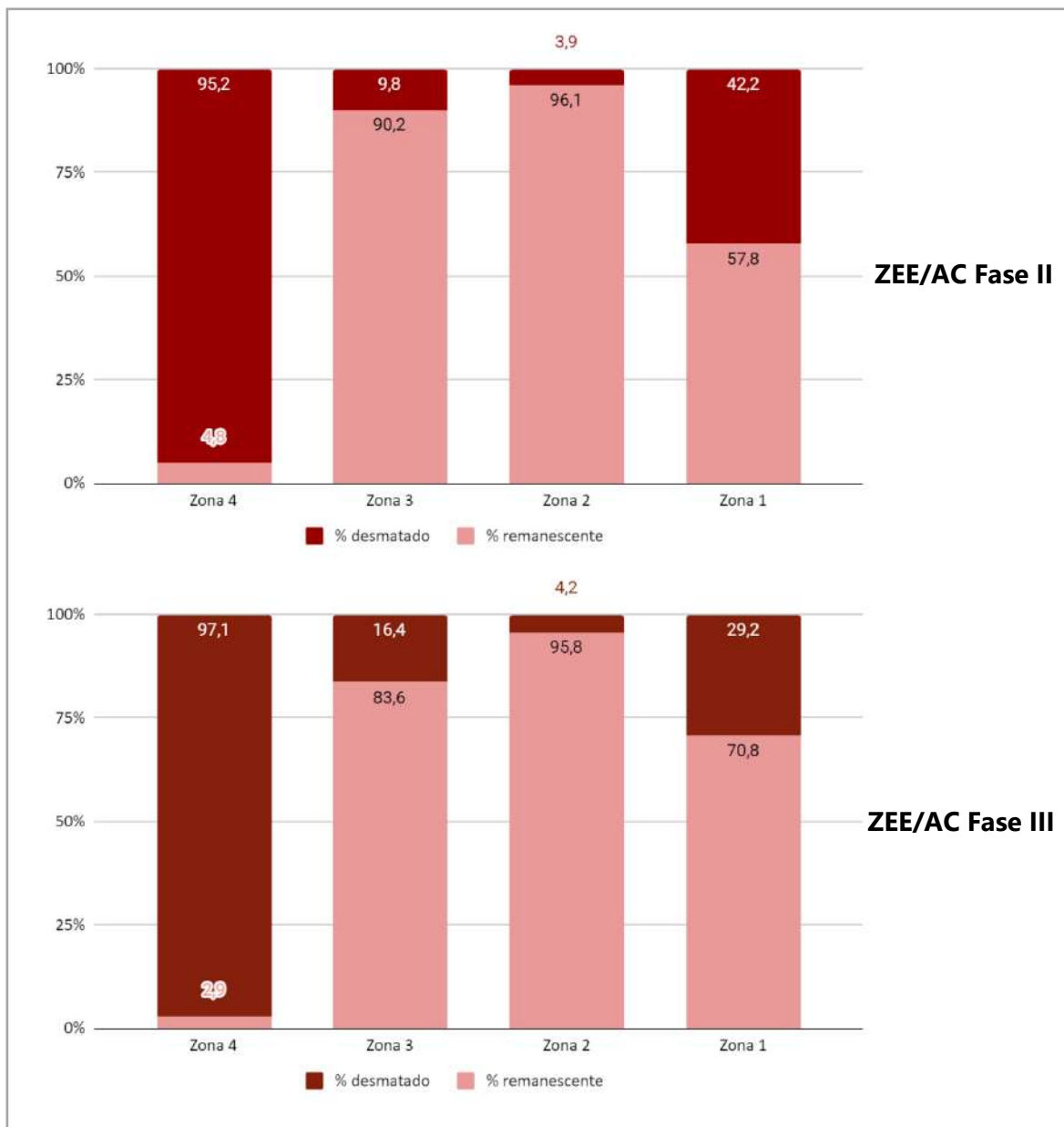


Figura 22: Distribuição das zonas do Zoneamento Ecológico-Econômico do Estado do Acre, Fases II e III, destacando a evolução das áreas (ha) por zona no período de 2007 a 2020.

Zona	FASE II (2007)		FASE III (2020)		Evolução
	ÁREA	%	ÁREA	%	
Zona 1	4.054.102	24,7	6.112.695	37,2	50,8
Zona 2	8.035.751	49,0	8.404.502	51,1	4,6
Zona 3	4.296.388	26,2	1.888.800	11,5	-56
Zona 4	26.819	0,2	25.095	0,2	-6,4
	16.413.061	100,0	16.431.092	100	

Do ponto de vista do balanço de áreas, entre preservadas e desmatadas, a evolução das fases do ZEE/AC traz um melhor equilíbrio para a Zona 1 em termos de percentual preservado (passa de 57,8% para 70,8%, Figura 23), o que significa que boa parte das áreas da Zona 3 que passam a vigorar mais recentemente como Zona 1, dispõe de uma proporção significativa de remanescentes florestais. Não obstante, essa situação exige atenção em termos de monitoramento futuro sobre a evolução do desmatamento nessas áreas.

Figura 23: Percentuais de áreas desmatadas e preservadas segundo zonas do ZEE/AC em suas duas fases, II e III (fonte: PRODES/ZEE-AC III)



Nas Figuras 24, 25 e 26, abaixo, reporta-se a condição do balanço (i.e. remanescentes florestais X áreas desmatadas) em assentamentos, UCs e TIs do Estado. Sobre os primeiros, os assentamentos, um olhar expedito coloca todos os listados na condição de transgressão do padrão CF-80/20. Por outro lado, a condição das TIs, reforça o valor desta categoria em relação à manutenção de ativos da sociobiodiversidade. Condição semelhante a das UCs, porém, nesta categoria, algumas unidades já são motivo de preocupação há algum tempo, especialmente as de tipologia de uso sustentável, como ARIE e APAs.

Figura 24: Dez assentamentos com maior nível de desmatamento em 2021 no Acre. Balanço entre áreas remanescentes e desmatadas (1988-2021)(Fonte: INPE/UCEGEO)

Assentamento	Área (ha)	% remanescente (aprox.)	% desmatado
P.A.D. Pedro Peixoto	337.395,98	76,3	23,7
P.A.E. Remanso	43.336,87	40,7	59,3
P.A.D. Boa Esperança	82.486,97	59,5	40,5
P.A.E. Porto Dias	24.304,53	33,5	66,5
P.A.E. Riozinho	29.422,15	17,8	82,2
P.A.D. Santa Luzia	64.458,83	45,4	54,6
P.A.D. Quixadá	50.395,24	77,5	22,5
P.A.F. Providência Capital	32.763,62	23,6	76,4
P.D.S. Jamil Jereissati	42.796,61	16,2	83,7
P.A. Berlim Recreio	24.580,69	59,7	40,3

Figura 25: Dez assentamentos com maior nível de desmatamento em 2021 no Acre. Balanço entre áreas preservadas e desmatadas (1988-2021)(Fonte: INPE/UCEGEO).

Unidades de Conservação	Área (ha)	% remanescente (aprox.)	% desmatado
RESEX Chico Mendes	926.066	91,4	8,5
FLOES do Antimary	46.911	89,7	10,3
FLOES do Rio Gregório	213.035	97,1	2,9
RESEX Cazumba Iracema	733.233	98,3	1,7
RESEX do Alto Jurua	527.980	96,5	3,5
FLOES do Mogno	140.578	96,6	3,4
RESEX Riozinho da Liberdade	320.778	97,9	2,1
FLOES do Rio Liberdade	122.530	96,8	3,2
RESEX do Alto Tarauacá	151.846	96,6	3,4
ARIE Seringal Nova Esperança	2.571	36,7	63,3
PARNA Serra do Divisor	787.798	98,1	1,9
APA São Francisco	30.004	30,3	69,7
FLONA Santa Rosa do Purus	228.981	98,6	1,4
APA Amapá	5.224	32,6	67,3

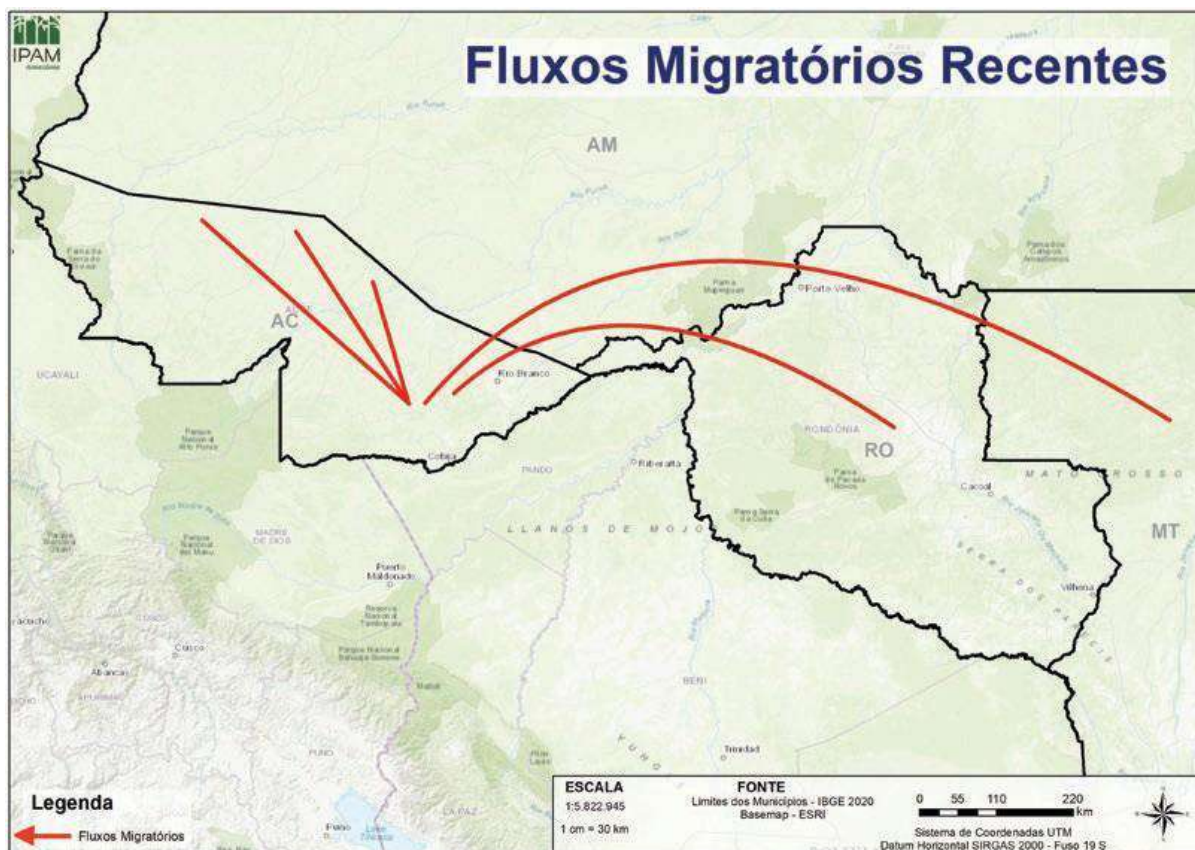
Figura 26: Terras indígenas do Acre e respectivos balanços entre remanescentes florestais e áreas desmatadas (1988-2021)(Fonte: INPE/UCEGEO).

Terras indígenas	Área (ha)	% remanescente e (aprox.)	% desmatado
T.I. Mamoadate	313.873	99,6	0,4
T.I. Nawa	60.522	94,3	5,7
T.I. Kaxinawa Nova Olinda	24.285	97,4	2,6
T.I. Kaxinawa do Rio Humaitá	123.803	99,5	0,5
T.I. Kaxinawa do Rio Jordão	8.738	82,9	17,1
T.I. Cabeceira do Rio Acre	79.168	99,0	1,0
T.I. Kaxinawa da Praia do Carapana	60.779	96,8	3,2
T.I. Poyanawa	24.619	93,3	6,7
T.I. Katukina/Kaxinawá	23.562	91,8	8,2
T.I. Jaminawa Envira	80.603	99,1	0,9

Dinâmica recente e vetores do desmatamento

Na última década, com a redução das áreas com vegetação florestal nativa, principalmente nos municípios do Baixo Acre, vem aumentando a participação dos municípios das regionais do Purus, Tarauacá-Envira e Alto Juruá no desmatamento anual. Segundo o ZEE/AC e análises dos gestores ambientais do Estado, isso é decorrente da tendência de migração das atividades de agricultura de corte e queima e da expansão das áreas de pastagens para a pecuária bovina e para a nova fronteira de desmatamento ao longo da BR 364, no trecho entre Sena Madureira e Tarauacá. Os protagonistas da expansão da fronteira agropecuária nessa região são pequenos, médios e grandes produtores do Acre e migrantes que venderam suas terras valorizadas pela expansão da fronteira de produção empresarial de commodities agrícolas em Rondônia e Mato Grosso (Figura 27).

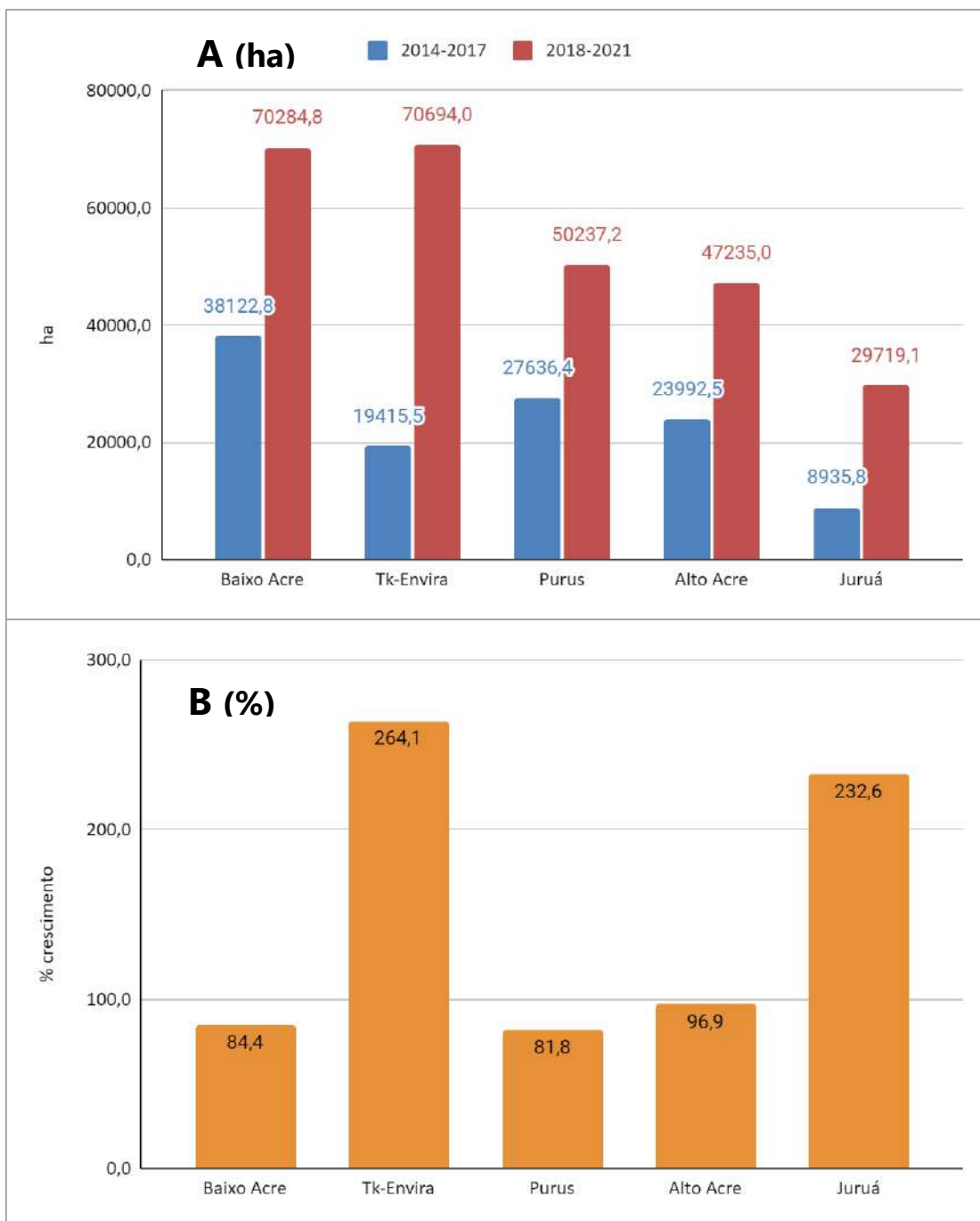
Figura 27: Fluxos migratórios recentes atuando como vetor da valorização da terra e intensificação agropecuária em áreas já desmatadas na região Leste do estado e como vetor do desmatamento e da expansão da agricultura e pecuária a pasto na região central do Acre (Fonte: ZZE/AC Fase III).



Ao se confrontar o desmatamento ocorrido nos dois últimos quadriênios no Estado (2014-2017 e 2018-2021), esta condição de dispersão, ou espalhamento, da transformação da paisagem nativa fica evidenciada (Figura 28). Em termos absolutos, o desmatamento cresce significativamente em todas as Regionais (Figura 28 A), onde, além do recrudescimento do desmatamento em áreas há muito afetadas, como a regional do Baixo Acre, adensa-se o desmatamento nas demais regionais do Estado, especialmente na regional de Tarauacá-Envira que passa, no período de 2018-2021, a concentrar as maiores proporções de todo o desmatamento do Acre (Figura 28 B).

Importante observar que as duas regionais posicionadas mais a oeste do Estado, Tarauacá-Envira e Juruá, apresentam, disparadamente, as maiores taxas de crescimento do desmatamento recente, com índices de aumento na ordem de 264,1% e 232,6%, respectivamente (Figura 28 B).

Figura 28: Comparativos do desmatamento por quadriênios (2014-2017 e 2018-2021) nas Regionais: A) total do desmatamento (ha) e B) taxa de crescimento (%) entre os quadriênios



A projeção espacial do desmatamento nestes dois períodos (quadriênios), conforme ilustrado na Figura 29, evidencia setores, ou eixos, bem específicos de acessibilidade facilitada, seja por rodovias e hidrovias, onde persiste a incidência dos processos de transformação da paisagem. Porém, uma diferença aparece, nas Regionais com desmatamento mais consolidado, como Alto e Baixo Acre, o desmatamento parece se distanciar dos referidos eixos principais de acessibilidade e também das sedes municipais, enquanto que nas Regionais com taxas de crescimento mais elevadas (Tarauacá-Envira e Juruá), o desmatamento adensa-se junto aos eixos referidos e próximo às sedes municipais.

Comportamento muito parecido evidencia-se nas projeções de queimadas, que acompanham os mesmos eixos de acessibilidade, porém, com espraiamento mais nítido dada a própria fluidez do fenômeno (Figura 30).

Figura 29: Comparativo da incidência do desmatamento nos dois quadriênios, 2014-2017 e 2018-2021 (fonte: INPE/UCEGEO)

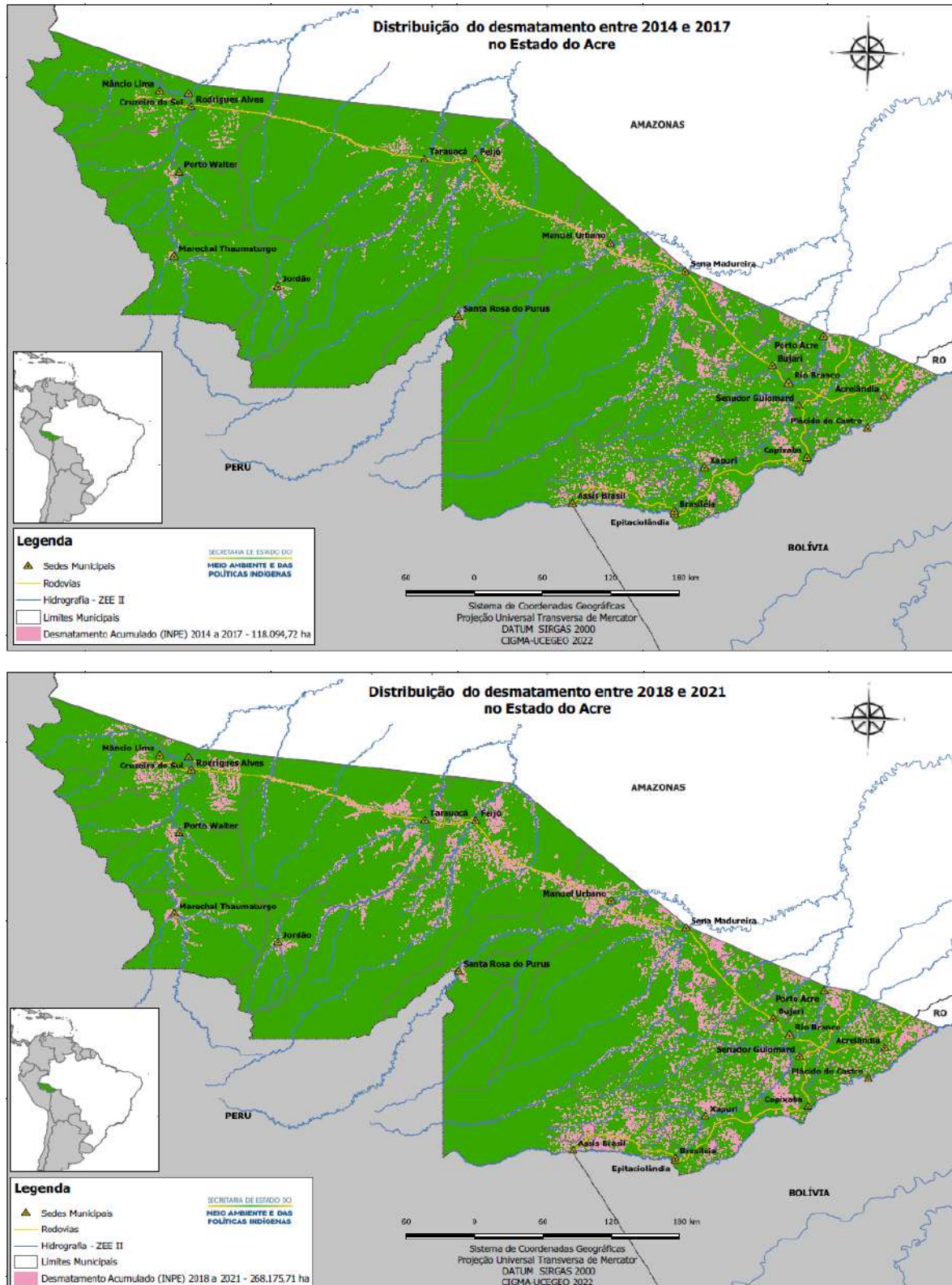
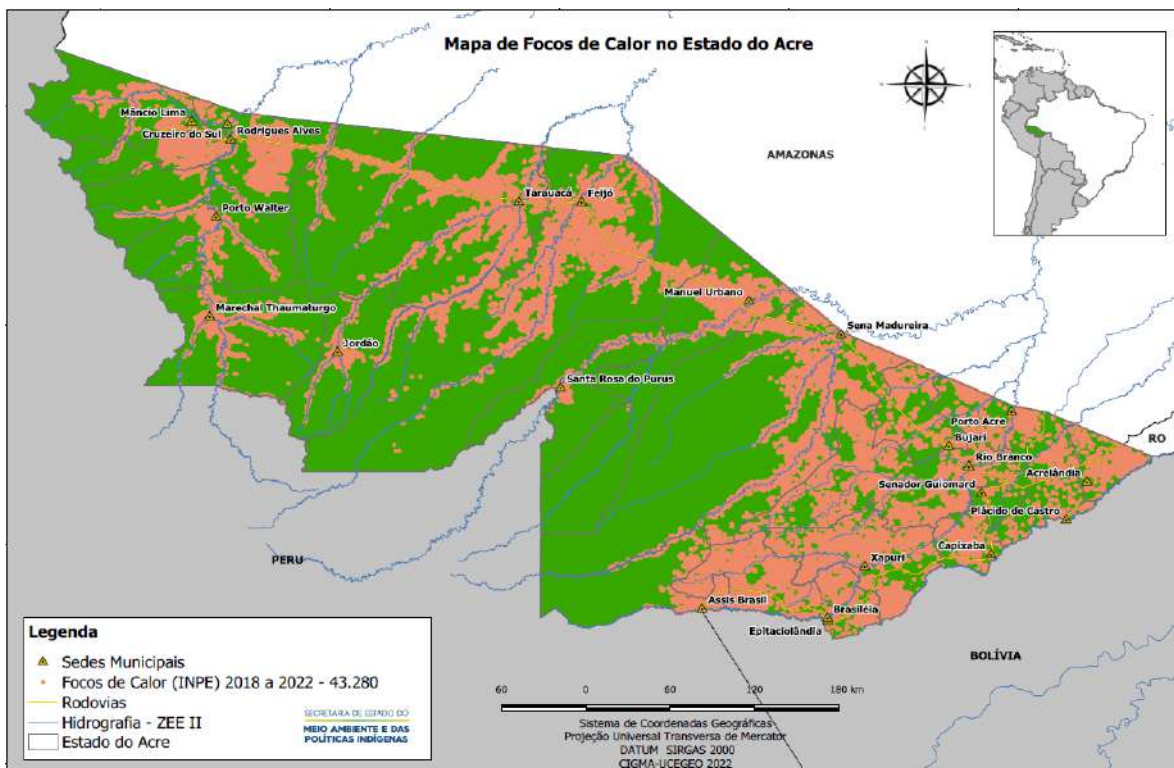
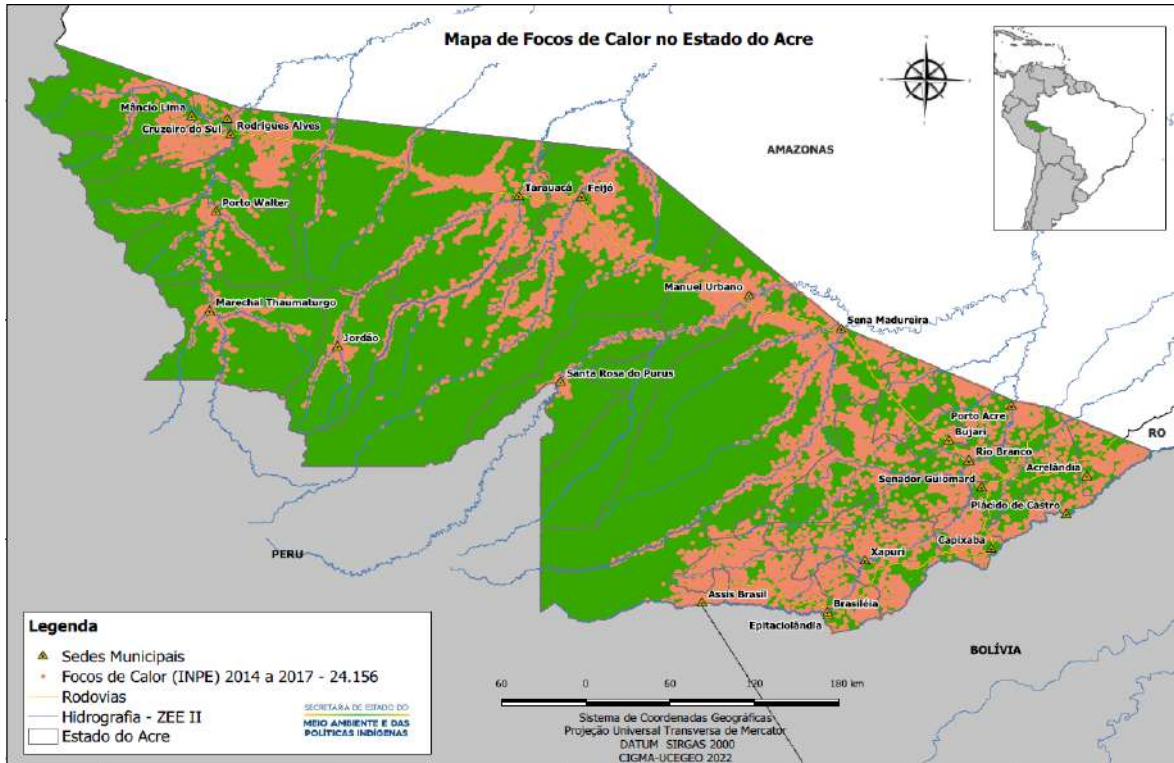
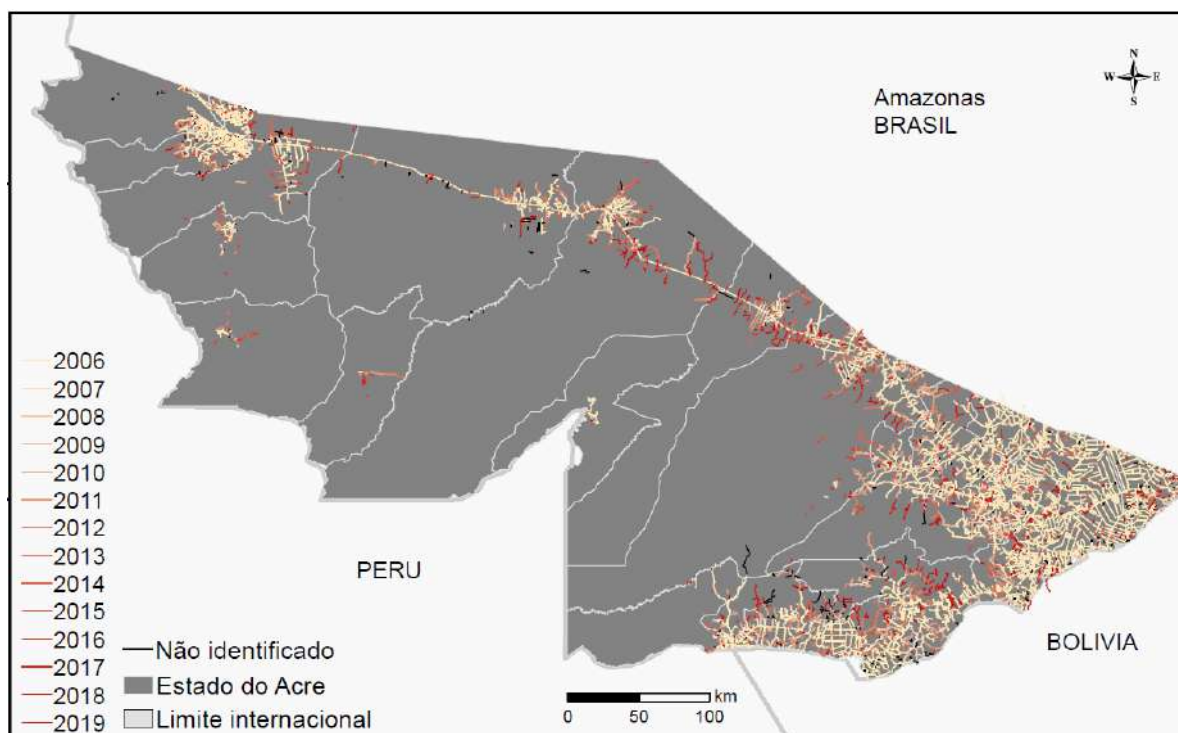


Figura 30: Comparativo da incidência de queimadas entre o quadriênio de 2014-2017 e o quinquênio de 2018-2022 (fonte: INPE/UCEGEO)



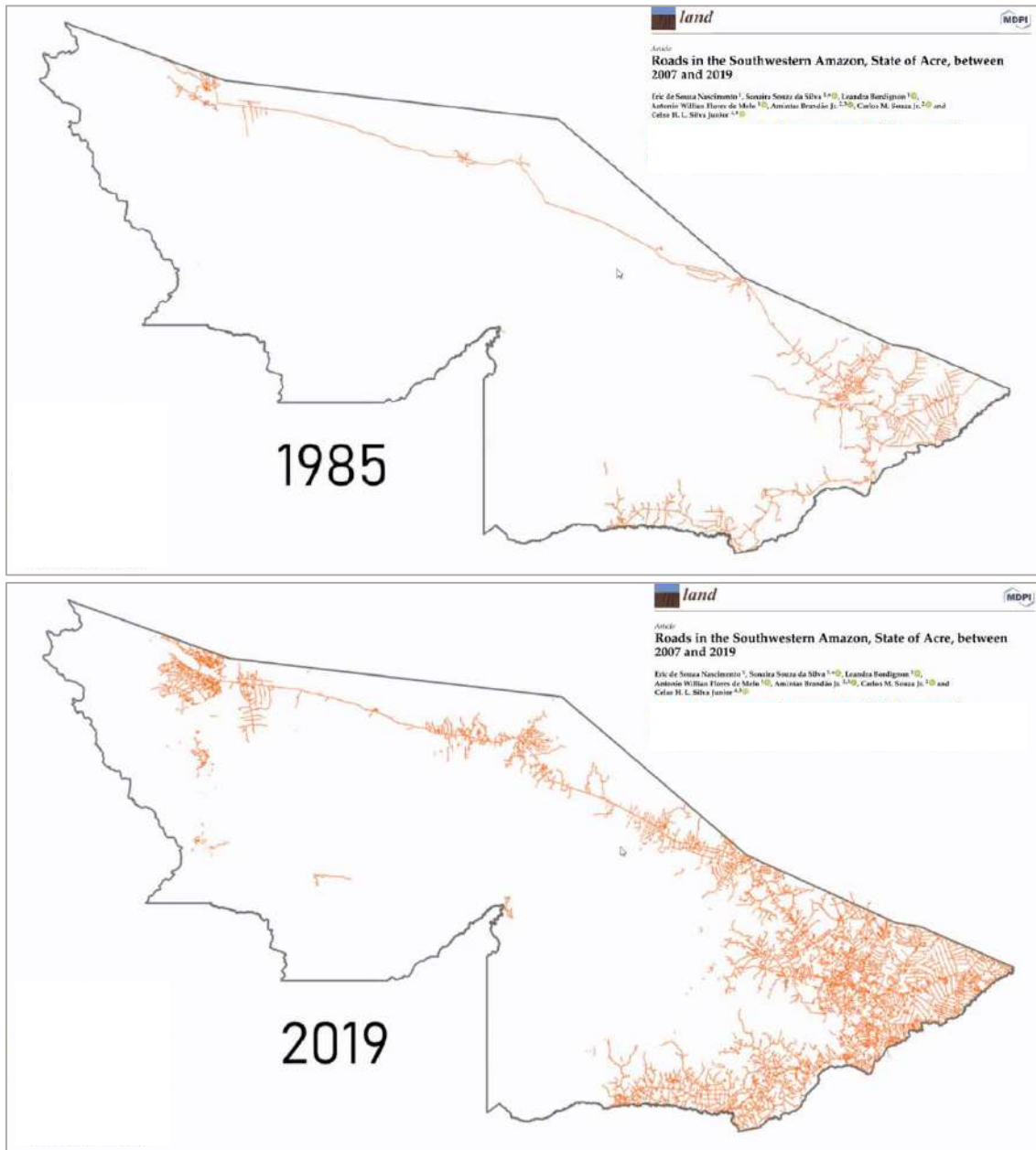
Na verdade, estudos recentes² mostram que nas áreas de desmatamento mais consolidado, como do Alto e Baixo Acre, o que está acontecendo é o espriamento da rede rodoviária, com a abertura de estradas, oficiais e não-oficiais, em diferentes setores desses municípios, muito além da sede municipal (Figuras 31 e 32). Correlações matemáticas atestam a forte correlação positiva entre o desmatamento total e as rodovias do Estado do Acre: os municípios com maior extensão de rodovias, como Rio Branco, Sena Madureira e Xapuri, são municípios com grandes áreas desmatadas. Porém, em alguns municípios, como Tarauacá e Feijó, que concentram também o desmatamento ao longo de seus rios navegáveis, tal relação (rodovias *versus* desmatamento) não se afirma tão claramente, ao menos por enquanto. Todas essas condições devem ser observadas quando do planejamento de ações e políticas públicas, como de operações integradas, sejam estas relacionadas ao monitoramento, fiscalização ou licenciamento.

Figura 31: Distribuição espaço-temporal das rodovias no Estado do Acre, 2007-2019
(fonte: LabGAMA/UFAC)



² Nascimento, Eric de Souza et al. (2021): Roads in the Southwestern Amazon, State of Acre, between 2007 and 2019. *Land*. 2021; 10(2):106. <https://doi.org/10.3390/land10020106>

Figura 32: Expansão da rede rodoviária no Acre (1985 - 2019)



Fonte: Nascimento, Eric de Souza et al. (2021): Roads in the Southwestern Amazon, State of Acre, between 2007 and 2019. *Land*. 2021; 10(2):106. <https://doi.org/10.3390/land10020106>

Além da questão dos vetores de acessibilidade, a projeção do desmatamento nos municípios do Acre, segundo os dois últimos quadriênios, traz outras constatações, que merecem destaque:

- a) sem exceção, em todos os municípios houve crescimento da taxa de desmatamento anual. Se forem considerados os valores anuais, absolutos, existe uma alternância entre os “campeões” de desmatamento. Enquanto que, agrupados por quadriênios, (Figura 33), os municípios campeões de desmatamento em suas regionais seriam:

- Rio Branco (no Baixo Acre);
- Brasileira e Xapuri (no Alto Acre);
- Sena Madureira (no Purus);
- Tarauacá e Feijó (em Tarauacá-Envira), e;
- Cruzeiro do Sul (no Juruá).

b) por outro lado, não menos importante que os valores absolutos, em termos de crescimento percentual, chamam atenção municípios da Regional de Juruá (4 de 5 municípios) e da Regional de Tarauacá-Envira (todos os municípios) com mais de 200% de aumento do desmatamento de um quadriênio ao outro:

- em Tarauacá-Envira
 - Tarauacá, com 285,1% de aumento;
 - Feijó, com 285,1% de aumento;
 - Jordão, com 209,8% de aumento;
- em Juruá
 - Cruzeiro do Sul, com 276% de aumento;
 - Marechal Thaumaturgo, com 263,9% de aumento;
 - Rodrigues Alves, com 231,6% de aumento;
 - Mâncio Lima, com 229,6% de aumento.

Esta dinâmica dos últimos anos fica mais acentuada ainda se considerarmos o quinquênio 2018-2022, que corresponde ao período de implementação do REM Fase II (Figura 34).

Figura 33: Desmatamento acumulado (ha) em dois quadriênios (2014-2017 e 2018-2021) nas regionais e nos municípios do Acre (fonte: INPE/UCEGEO)

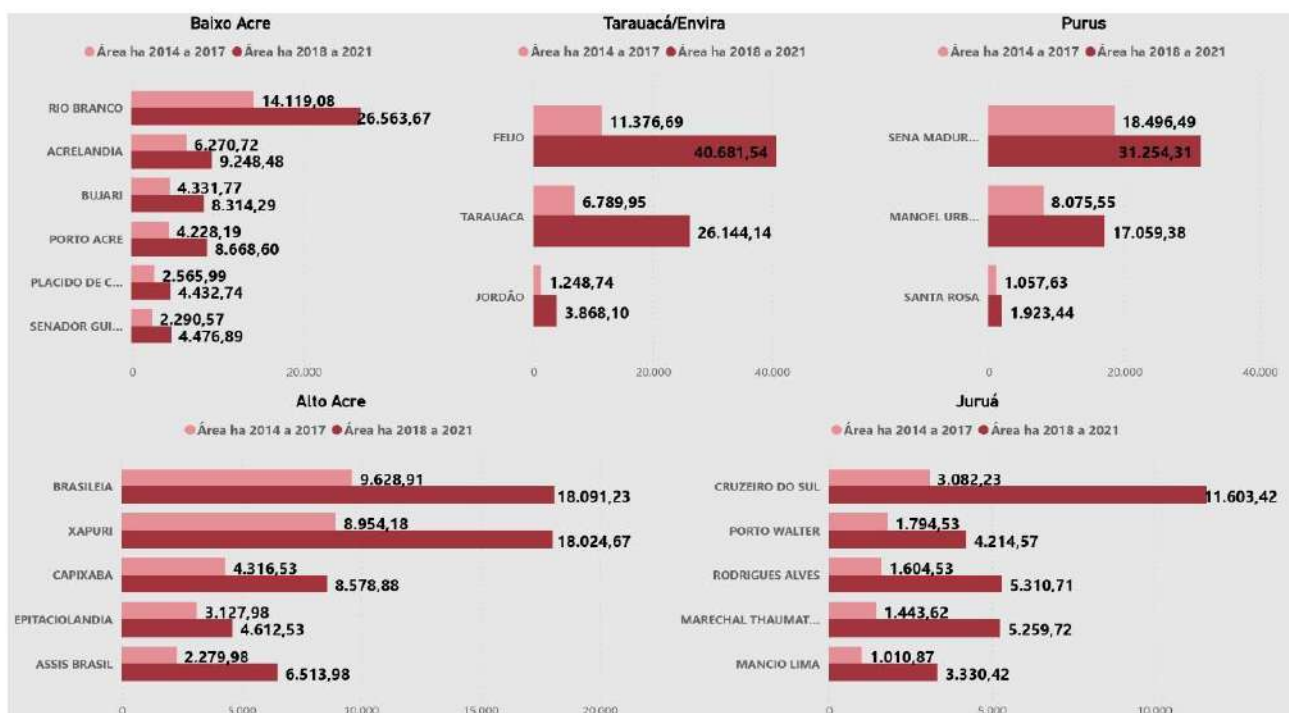


Figura 34: Desmatamento (km²) por Regionais no quinquênio 2018 a 2022 (período de implementação do REM Fase II)



Fonte: INPE/PRODES, Plataforma TerraBrasilis, 22 de janeiro de 2023

A trilogia analítica sobre valores e proporções de desmatamento — que envolve o **desmatamento absoluto recente**, associado à **proporção (%) de aumento/diminuição do desmatamento** nos últimos anos e, também, ao **percentual de florestas remanescentes** nos municípios— recebe contornos mais complexos quando relacionada ao reconhecimento e definição da **propriedade** (pública ou privada) e **direito de uso** (formas de uso) das terras de acordo com as leis ditadas pelo poder público.

O olhar sobre o desmatamento no Acre, segundo categorias fundiárias, há muito reconhece os assentamentos rurais como principal tipologia de ocupação de terras promotora de

desmatamento e queimadas. As atividades desenvolvidas nos assentamentos estão ligadas à agricultura e à exploração madeireira, as quais têm alto potencial para gerar desmatamento e degradação florestal. A carência de recursos e de acessos, de diferentes ordens (ex. recursos, máquinas, insumos, tecnologia, conhecimento), são elementos indutores desse comportamento apropriador e, muitas vezes, degradador de ativos florestais nas propriedades.

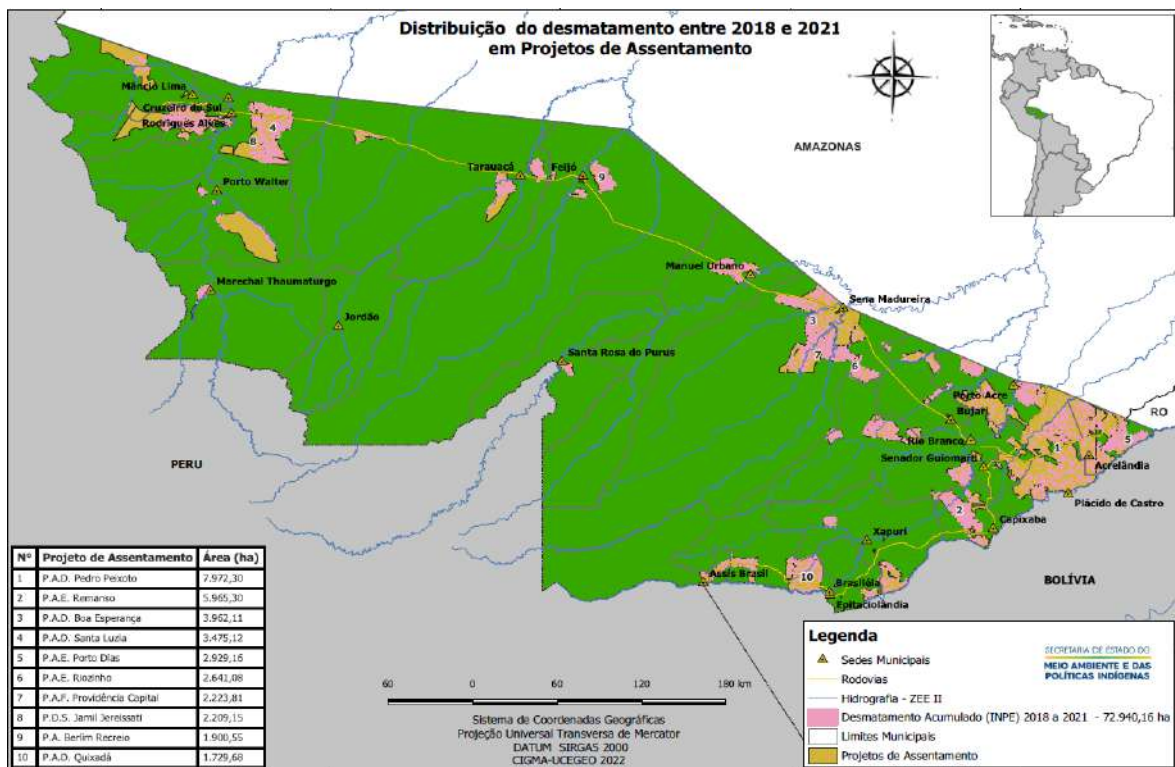
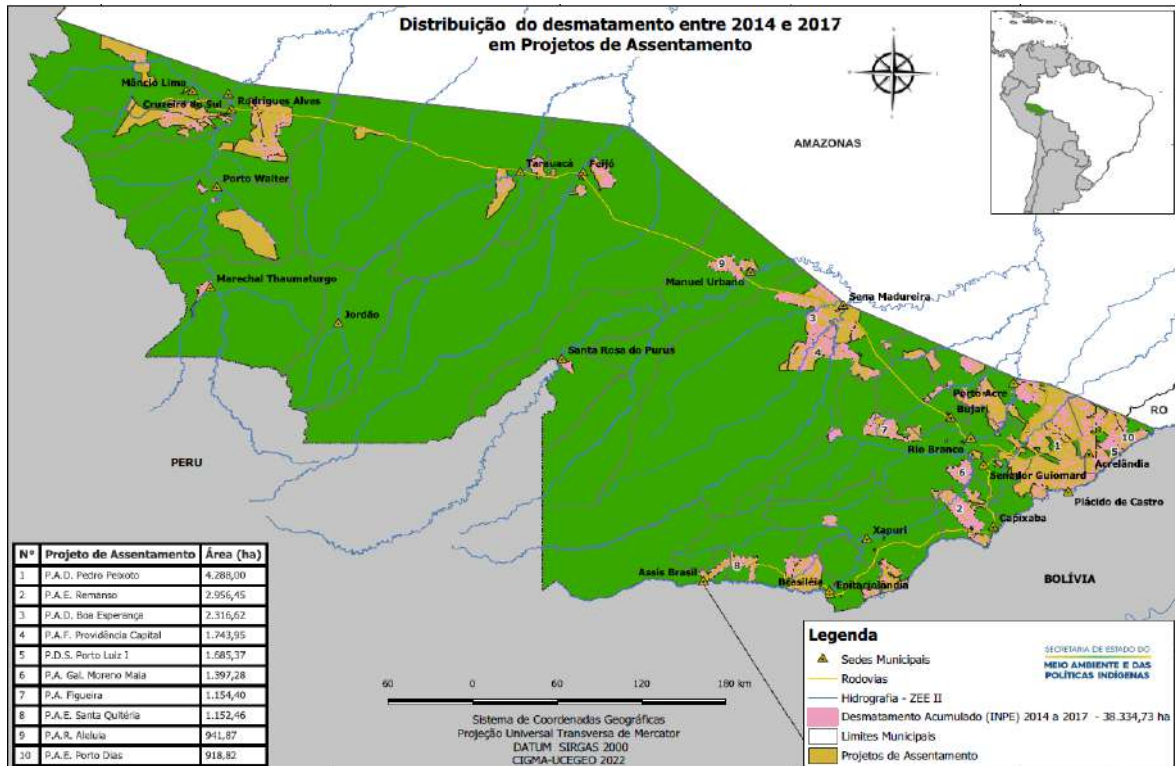
Assim como os municípios, os projetos de assentamentos no Acre alternam-se no ranking de maiores desmatadores (Figura 35), porém, três principais mantêm-se há algum tempo no topo, que seriam:

- PAD Pedro Peixoto;
- PAE Remanso e;
- PAD Boa Esperança.

Diferentes projetos de desenvolvimento sustentável foram, e são, aportados nos assentamentos e devem influenciar nas alternâncias das taxas de desmatamento ano a ano, porém, aferições precisas sobre esses projetos e respectivos “efeitos” ainda precisam ser melhor desenvolvidas. Importante salientar que a tipologia do assentamento³ parece não influenciar no grau do desflorestamento. Um exemplo claro disso é o PAE Remanso, que, apesar de sua fundamentação agroextrativista, persevera em padrão de desmatamentos elevados, ano a ano. Logicamente, as características de criação, história, regulamentação, geografia, população, evolução e infraestruturação, além do contexto espacial de inserção, diferenciam cada assentamento e respectivo histórico de desmatamento.

³ Exemplos de tipologias de assentamentos no Acre: PA, Projeto de Assentamento; PAD, Projeto de Assentamento Dirigido localizados na Zona 1 do ZEE/AC, além dos diferenciados que são os PDS, Projeto de Desenvolvimento Sustentável; PAF, Projeto de Assentamento Florestal, e; PAE: Projeto de Assentamento Agroextrativista, localizados na Zona 2 do ZEE/AC.

Figura 35: Desmatamento em projetos de assentamento nos dois quadriênios, 2014-2017 e 2018-2021 (fonte: INPE/UCEGEO)



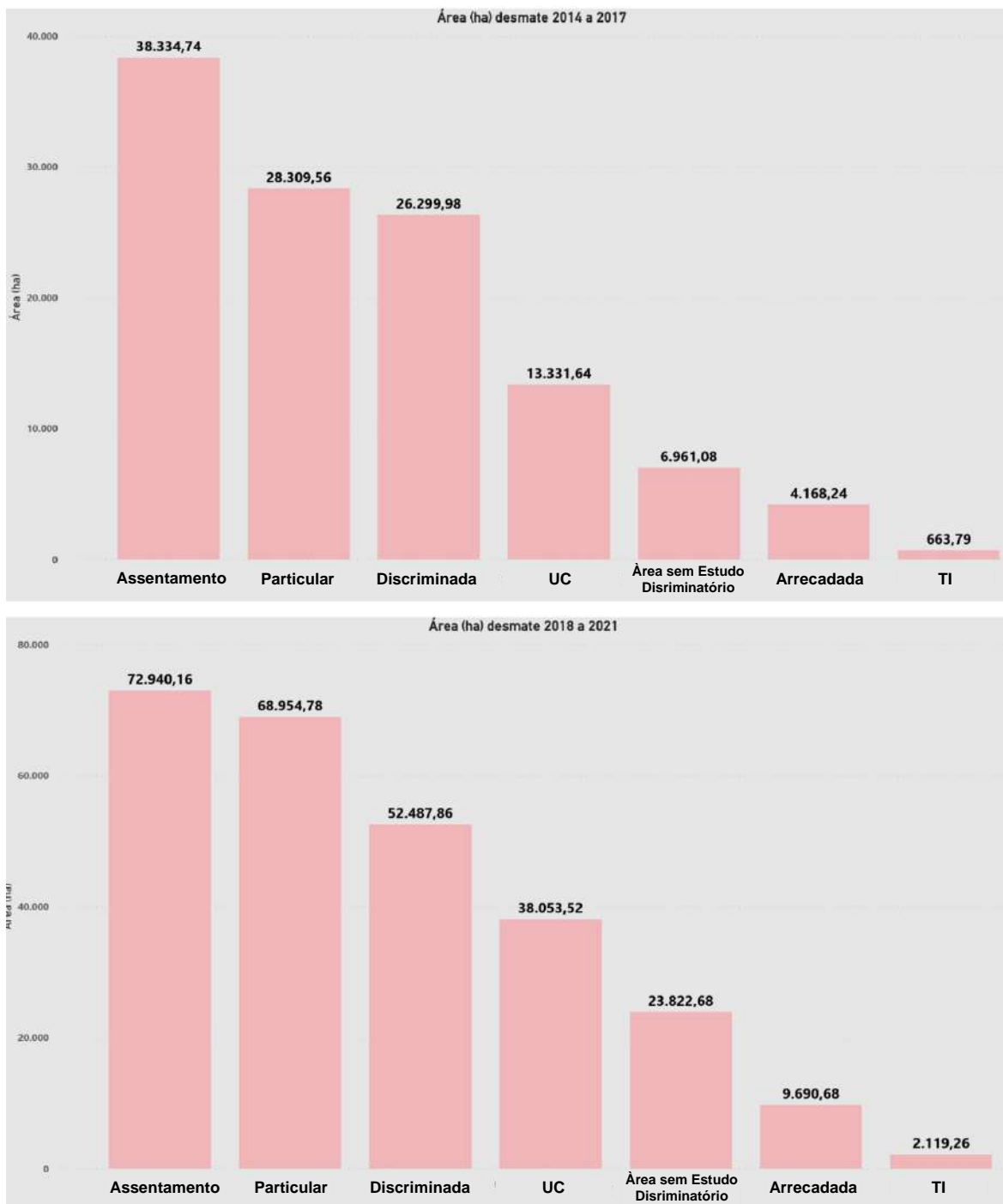
Ainda no cômputo das tipologias fundiárias, as propriedades privadas no Acre, ocupam historicamente a segunda posição em termos de desmatamento, sendo importante considerar a diminuição da distância em relação aos assentamentos (Figura 36). Na verdade,

avaliada em termos de taxa de crescimento, as propriedades privadas aumentam em 143,5% o desmatamento de um quadriênio ao outro, enquanto que esta proporção nos assentamentos é de 90,3%. Logicamente, uma questão importante infringe essa assertiva, que é o aumento das áreas das propriedades privadas na medida em que avança a regularização fundiária.

De qualquer forma, este cotejamento entre assentamentos e propriedades privadas em relação ao desmatamento ganha um gravame quando se avalia a categoria das “**áreas discriminadas**”⁴. Juntas, essas três categorias (assentamentos, propriedades particulares e áreas discriminadas) ainda respondem por mais de 70% de todo o desmatamento do Estado e, reconhecidamente, no processo de discriminação, existe a clara tendência de privatização destas áreas. Ou seja, como uma espécie de categoria intermediária entre “áreas sem estudo discriminatório” e áreas particulares, ao se juntar “áreas particulares” com “áreas discriminadas”, há muito, são nelas que predomina o desmatamento no Acre (mais de 50% do desmatamento no cômputo geral). Proporção maior do que dos assentamentos, em qualquer período analisado. O crescimento da taxa de desmatamento nessas duas categorias, juntas, é de 122,4% considerando os dois quadriênios (2014-2017 e 2018-2021).

⁴ Áreas Discriminadas: O objetivo da ação discriminatória é separar as terras devolutas (art. 1º da Lei nº6.383, de 1976) ou as terras de domínio público (art. 1º da Lei nº3.081, de 1956) das de domínio particular. Nela, cabe aos pretensos proprietários de terras contidas nos limites da área discriminada, demonstrar a origem de seus títulos para prova do domínio particular. A ação discriminatória é de competência do poder Público Federal (quando em faixa de fronteira) ou dos Estados.

Figura 36: Comparativos do desmatamento por categorias fundiárias nos dois quadriênios, valores absolutos e percentuais (fonte: INPE/UCGEO)



O ZEE/AC Fase III chama atenção para o fato da situação fundiária poder estar associada à expansão do desmatamento ilegal na expectativa de reconhecimento de direito sobre a terra. Mudanças relativas à situação fundiária ou posse da terra podem influenciar nas taxas de desmatamento de duas formas: (1) o aumento nas taxas de desmatamento é proporcional à probabilidade de desapropriação; ou (2) o aumento das taxas de desmatamento com a diminuição da expectativa de tempo de permanência no imóvel. Avaliações recentes tendem a corroborar este fato, não só pelo crescimento do

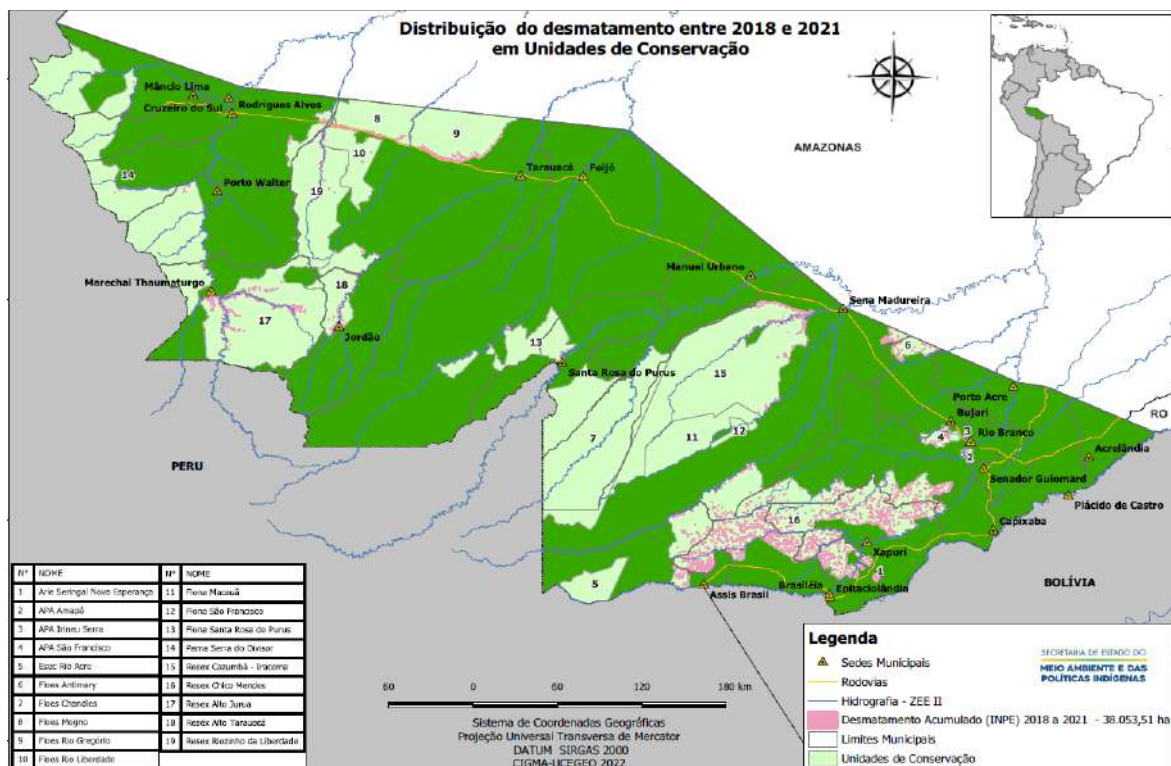
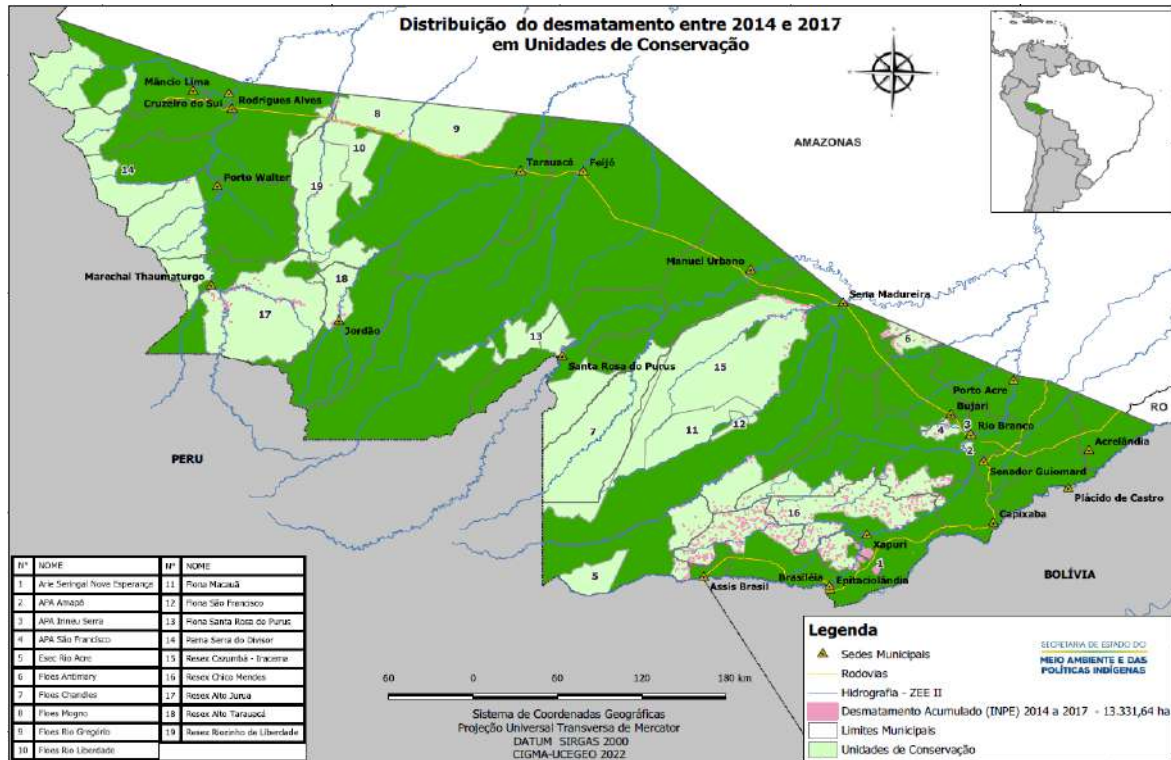
desmatamento nas “áreas discriminadas”, mas também na categoria de “áreas sem estudo discriminatório”, pois esta categoria apresenta um aumento da taxa de desmatamento na ordem de 242,2% entre os quadriênios, o que sugere a grande vulnerabilidade das terras devolutas com a atuação de grileiros e madeireiros ilegais.

Por outro lado, apesar da institucionalidade da propriedade sobre a terra e de regras de uso explícitos, as UCs no Acre também apresentam um retrato ainda desafiador, pois, além da contribuição proporcional dessa categoria subir 3% em relação ao desmatamento total entre os quadriênios (Figura 37), o aumento da taxa do desmatamento dentro da categoria atingiu o nível de **185,4%**. Assim como os municípios e os assentamentos, as UCs do Acre têm aquelas com posto dominante no ranking do desmatamento, onde se destacam:

- RESEX Chico Mendes;
- RESEX Alto Juruá;
- RESEX Antimary.

Importante observar que, ao contrário dos assentamentos, a tipologia da UC mostra influência sobre o grau do desmatamento, com as unidades de uso sustentável apresentando-se, expressivamente, mais vulneráveis do que as de proteção integral. De qualquer forma, assim como os assentamentos, as características de criação, história, regulamentação, localização e espaço geográfico, população usuária, evolução e infraestruturação, além do contexto espacial de inserção, diferenciam cada UC e respectivo histórico de desmatamento.

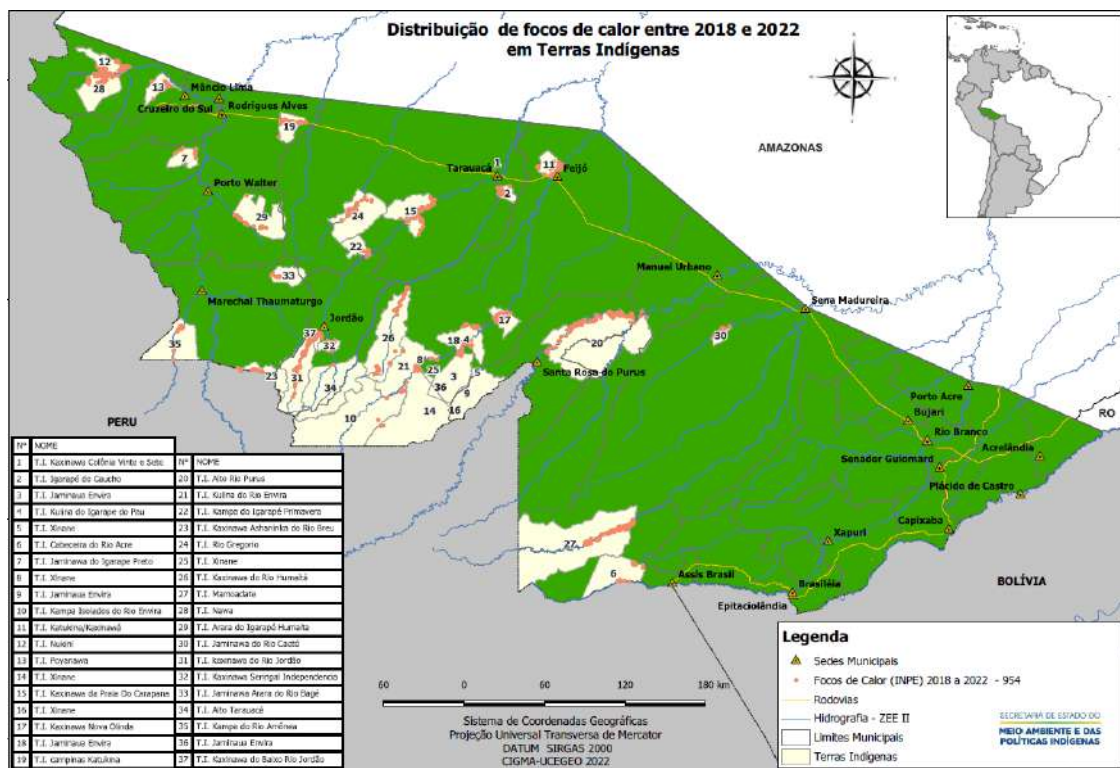
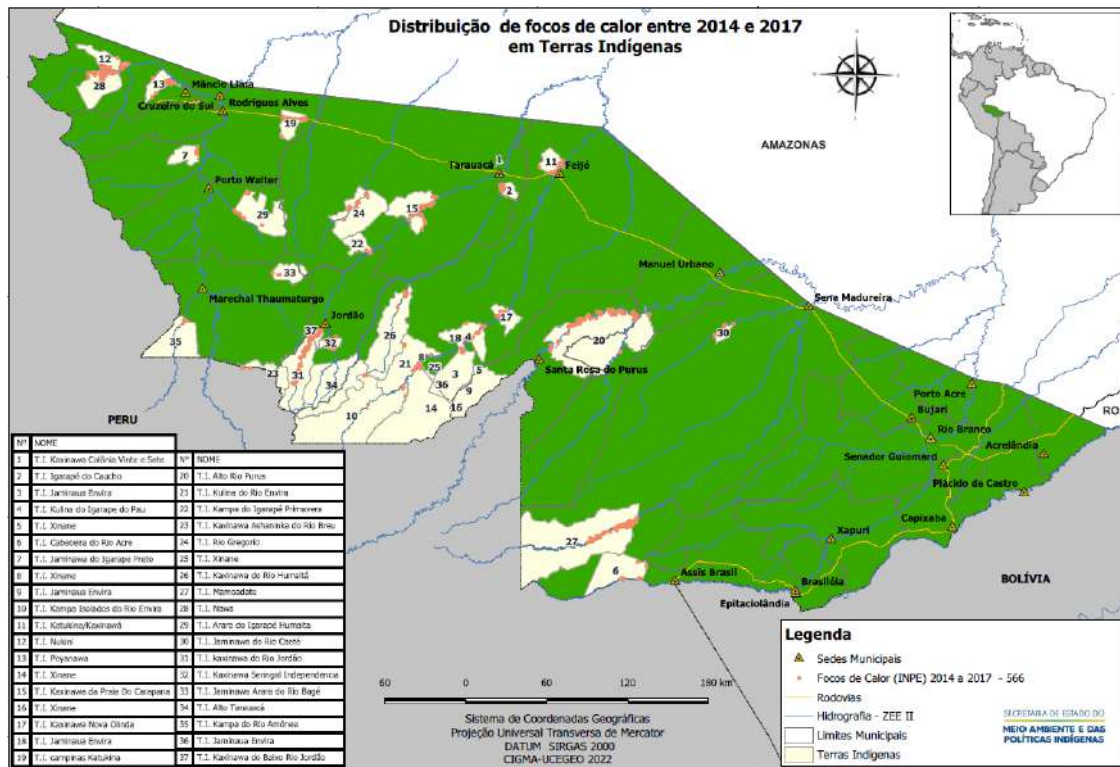
Figura 37: Desmatamento nas UCs do Acre nos dois quadriênios, 2014-2017 e 2018-2021 (fonte: INPE/UCEGEO)



Por outro lado, num sentido mais conservador, prevalecem as Terras Indígenas - TIs. Como categoria fundiária específica que abrange 15% do Estado, as TIs compreendem 1% do total desmatado. Entretanto, também não se mostraram imunes com o “escape da meta”, ou seja, no quadriênio de 2014-2017 são reportados 663,9 ha desmatados em TIs no Estado, sendo que este valor passa para 2.119,3 ha no quadriênio de 2018-2021, isto é, um crescimento de 219,3%.

Por meio de uma observação mais refinada nas projeções espaciais, constata-se que os desmatamentos em TIs apresentam-se, em quase sua totalidade, lindeiros aos rios componentes dessas unidades. Essa constatação fica ainda mais nítida quando especializadas as projeções de focos de queimadas, que tendem a acompanhar os desmatamentos (Figura 38). Esta distribuição dos focos de queimadas segue a lógica da ocupação indígena do território, com a maior parte das aldeias e das roças acompanhando os cursos d’água, que representam as principais vias de transporte.

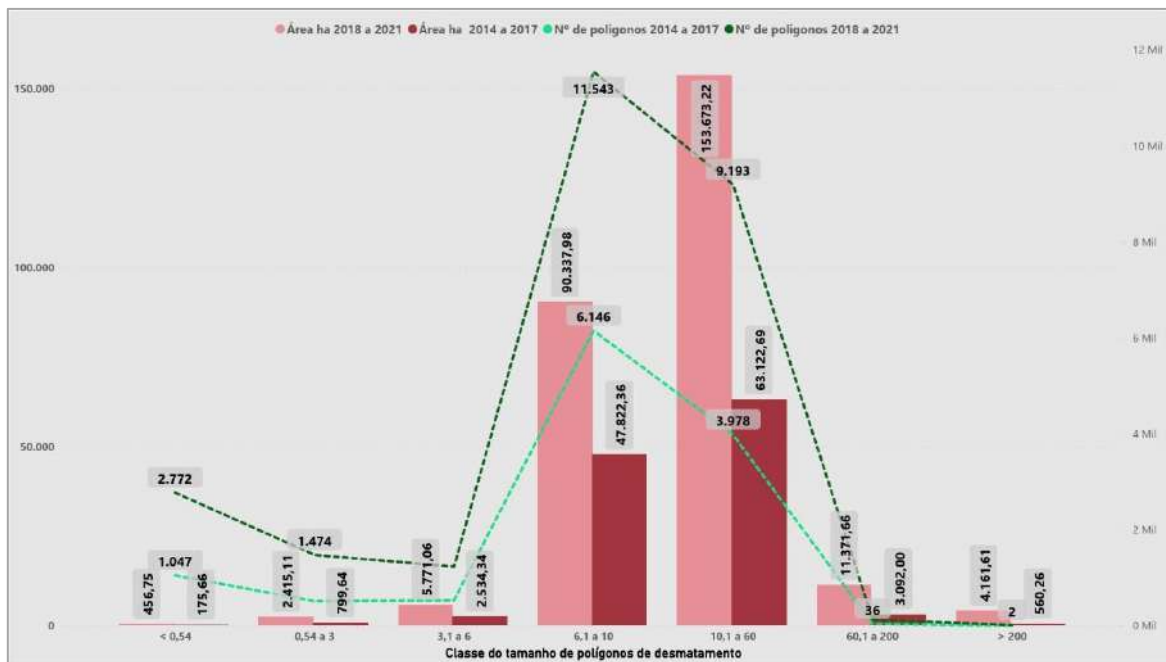
Figura 38: Queimadas (focos de calor) em TIs do Acre no quadriênio de 2014-2017 e no quinquênio de 2018-2021 (fonte: INPE/UCEGEO)



Por último, no âmbito comparativo dos dois quadriênios, vale destacar a diferenciação por classes de tamanho de polígonos de desmatamento. Em 2017, o PPCDQ-AC já apontava um

aumento preocupante do número de polígonos de queimadas em classes maiores de tamanho, ou seja, de 60 a 200 ha, porém justificava tal fato pelo extremo de seca ocorrida em 2016. No caso do desmatamento, observa-se o expressivo aumento de polígonos (+ de 5.000) na casa de 10 a 60 ha, entre 2018-2021, em comparação ao quadriênio anterior. Quadruplica-se também o número de polígonos na classe de 60 a 200 ha (de 9 para 36) de desmatamento observados no Estado (Figura 39).

Figura 39: Evolução do desmatamento por classe de tamanho de polígonos, nos períodos de 2014-2017 e 2018-2021 (fonte: INPE/UCEGEO)



3. Principais avanços na gestão operacional do Programa

3.1 A nova Dinâmica da SEPLAG

A SEPLAG, como instância responsável pela execução técnica/financeira do Programa, adotou, a partir da análise apresentada na Avaliação de Meio Termo, uma nova dinâmica na condução do Programa REM Acre Fase II, imprimindo um ritmo mais executivo dentro das bases metodológicas de gerenciamento de projetos de desenvolvimento. Essa nova dinâmica visa garantir que o processo de reestruturação do Programa REM Acre Fase II tenha um alinhamento fático com o Quadro Lógico da Repartição de Benefícios, garantindo efetividade na distribuição dos esforços e dos recursos.

Ante a isso, em maio de 2022, a Coordenação Geral da UCP REM elaborou uma análise do nível de gerenciamento do Programa REM Acre Fase II identificando assimetria entre os instrumentos de gerenciamento, inclusive com a inexistência de elos importantes no âmbito da gestão do Programa, o que prejudicou a harmonização desses instrumentos com a lógica de execução do Programa. Também foi iniciada a implementação da Governança Executiva do Programa, reativando a gestão colaborativa entre IMC e SEPLAG.

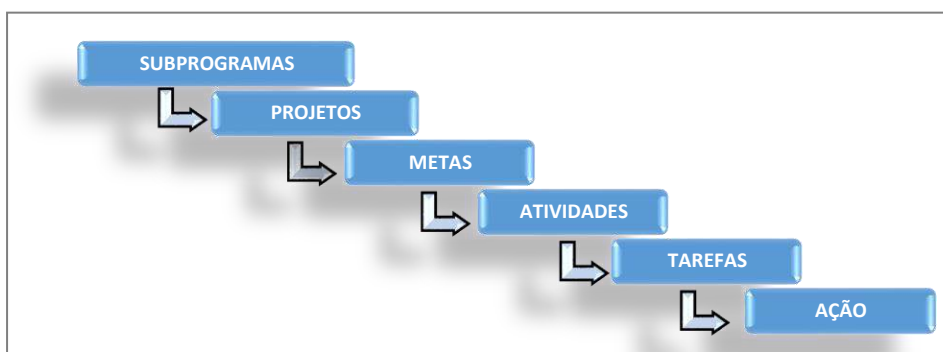
Paralelamente iniciou-se a implementação da estratégia de comunicação do Programa REM Acre, através da contratação de uma técnica especialista em WebDesign e um estagiário em comunicação social. Tal medida ampliou o espectro na disseminação das informações, melhorando os canais de acesso aos beneficiários e à sociedade, além de inaugurar um novo momento para a geração de conhecimento e das lições aprendidas. Essa medida possibilitou a criação das Redes Sociais do Programa nos aplicativos Instagram e Facebook (@programaremacre) impulsionando a divulgação das ações e iniciativas. Em dezembro de 2022, finalmente conseguimos lançar o Site do Programa REM Acre, como um marco das celebrações de 10 anos do Programa no Estado: www.programarem.ac.gov.br

Além disso, foi necessário reavivar os compromissos com cada órgão subexecutor, reforçando os papéis e os compromissos estabelecidos no Acordo em Separado e no Manual Operativo do Programa. Neste sentido, foram renovados todos os Termos de Cooperação Técnico-Financeiro, com as 13 (treze) subexecutoras, garantindo repactuação dos compromissos na lógica da Matriz de Repartição de Benefícios, garantindo harmonização aos demais instrumentos de gestão do Programa.

Não obstante toda essa retomada dos elos e instrumentos do modelo de gestão do Programa, o ponto alto foi a revisão do Plano Operativo Anual – POA do Programa REM Acre II, adequando sua estrutura a boa prática da metodologia de gerenciamento de projetos de desenvolvimento, combinada aos elementos da metodologia do *Project Management for Results* ou PM4R, que garante a obtenção dos objetivos específicos (resultado, produto ou serviço) do projeto dentro do tempo (cronograma), do custo (orçamento) e do escopo planejados.

Para tanto, qualquer Plano de Projeto, para atingir essa finalidade, deve se apresentar com Estrutura Analítica do Projeto – EAP, permitindo que ele se converta em um instrumento de planejamento e acompanhamento, evitando que ele se confunda com o Plano de Investimento – PDI. Com essa nova estrutura, num único POA, é possível identificar toda a distribuição dos recursos, em cumprimento ao Quadro Lógico da Repartição de Benefícios do Programa REM e ao o Plano de Investimento – PDI, onde os recursos se distribuem nas seguintes camadas:

Figura 40: Níveis da Estrutura Analítica do Projeto – EAP REM Acre – Fase II



Esta estrutura analítica foi aplicada ao Plano Operativo Anual – POA, que orienta a execução dos projetos e iniciativas no âmbito de todas as subexecutoras, e que está hoje **atrelado às Metas** do Programa. Além disso, para cada **Atividade técnica** das subexecutoras, a UCP-REM identifica as **Tarefas e Ações administrativas** que esta requer, para que a Meta seja cumprida e os Resultados logrados (Figura 41).

Figura 41: Exemplo do novo POA com todas as Atividades atreladas às Metas e com as respectivas Tarefas e Ações administrativas

Ação			PDI	Planejado	Contratado
1	SUBPROGRAMA	Órgão.	TERRITÓRIOS INDÍGENAS	R\$ 9.739.172,99	R\$ 7.415.376,94
1.1	PROJETO	SEMAPI.	Agentes Agroflorestais	R\$ 4.147.373,60	R\$ 4.097.586,84
1.1.1	META	SEMAPI.	117 bolsas a agentes agroflorestais indígenas	R\$ 4.147.373,60	R\$ 4.097.586,84
1.1.1.1	ATIVIDADE	SEMAPI.	Conceder bolsas a agentes agroflorestais	R\$ 3.712.329,26	R\$ 3.662.542,50
1.1.1.1.1	TAREFA	SEMAPI.	Conceder bolsas a agentes agroflorestais	R\$ 3.712.329,26	R\$ 3.662.542,50
1.1.1.1.1.1	Ação	SEMAPI	Contratação de Serviços de Terceiros Pessoa Jurídica para Remuneração dos Agentes Agroflorestais Indígenas	R\$ 3.712.329,26	R\$ 3.662.542,50
1.1.1.2	ATIVIDADE	SEMAPI.	Monitorar ações dos AAFIs através do apoio nas atividades administrativas e contábeis	R\$ 435.044,34	R\$ 435.044,34
1.1.1.2.1	TAREFA	SEMAPI.	Apoio a atividades administrativas e contábeis na gestão destes projetos	R\$ 435.044,34	R\$ 435.044,34
1.1.1.2.1.1	Ação	SEMAPI	Contratação de Serviços de Pessoa Jurídica para apoio no gerenciamento técnico e administrativo das atividades de implementação do SUBPROGRAMA Territórios Indígenas (UGP REM)	R\$ 435.044,34	R\$ 435.044,34
1.2	PROJETO	SEMAPI.	Formação e Capacitação de AAFIs	R\$ 768.835,31	R\$ 709.129,77
1.2.1	META	SEMAPI.	4 cursos de formação para AAFIs com duração de 30 dias cada curso, com 30 agentes por curso; 01 oficina para 60 pessoas; 01 seminário para 30 pessoas	R\$ 768.835,31	R\$ 709.129,77
1.2.1.1	ATIVIDADE	SEMAPI.	Promover eventos de capacitação para os AAFIs (oficinas e seminários)	R\$ 768.835,31	R\$ 709.129,77
1.2.1.1.1	TAREFA	SEMAPI.	Promover eventos de capacitação para os AAFIs (oficinas e seminários)	R\$ 768.835,31	R\$ 709.129,77
1.2.1.1.1.1	Ação	SEMAPI	Contratação de Serviços de Terceiros Pessoa Jurídica para Execução de Formação e Capacitação de Agentes Agroflorestais Indígenas (AAFIs)	R\$ 643.560,00	R\$ 643.560,00
1.2.1.1.1.2	Ação	SEMAPI	Contratação de Serviços de Pessoa Jurídica para apoio no gerenciamento técnico e administrativo das atividades de implementação do SUBPROGRAMA Territórios Indígenas (UCP REM)	R\$ 125.275,31	R\$ 65.569,77

3.2 A Dinâmica da Consultoria Internacional

Em paralelo, a Consultoria Internacional, empenhou-se em concluir a etapa da reestruturação do Programa, que visava especialmente revisar e harmonizar o que estava sendo executado até então, com o que se foi pactuado nos instrumentos normativos – Repartição de Benefícios. Uma verdadeira concertação no âmbito do Programa REM Acre, em sua Fase II.

Todas as subexecutoras foram incentivadas e assessoradas, com o devido apoio da consultoria internacional, garantindo a revisão das ações e a elaboração de seus Planos de Execução do Projeto/PEP, indicando claramente a relação da Lógica do Programa REM Acre.

Em julho de 2022 encerrou-se a fase de reestruturação do Programa REM Acre – Fase II, realizando a I Mostra de Projetos do Programa REM Acre. Foi um momento para apresentar o resultado de todo o trabalho aplicado pelas equipes dos órgãos subexecutores durante os três meses de atividades na reestruturação e revisão dos projetos, culminando com o alinhamento de todos os projetos à Repartição de Benefícios do Programa.

Foram quase 90 dias, mais de 30 encontros/reuniões envolvendo mais de 25 técnicos que atuam na execução dos Projetos pela SEMAPI; SEE; FUNTAC; SEPA; SEET; SECOM; IMC; CDSA; IMAC; ITERACRE; BPA; CBMAC; CIOPAER e SEPLAG, com o valoroso apoio da consultoria internacional.

O Programa REM Acre Fase II apresenta um portfólio com 32 projetos, distribuídos nas duas linhas da repartição de benefícios, contemplando:

- 21 Projetos na linha de apoio principal aos 3 Subprogramas finalísticos;
- 06 Projetos na linha de apoio para Mecanismos de REDD+; e
- 05 Projetos na linha de Gestão e Fortalecimento do SISA.

A partir dessa reestruturação também foram ajustadas metas, indicadores e resultados, garantindo harmonização aos preceitos e diretrizes da Repartição de Benefícios, que torna-se a partir desse momento em **Documento do Programa REM Acre – Fase II**.

Como apresentado mais acima, consultorias de curto prazo, contratadas pela Consultoria Internacional, apoiaram em várias frentes da reestruturação, do monitoramento e do PPCDQ-AC. A Figura 42 apresenta o acompanhamento destas consultorias, com os respectivos produtos e prazos, deixando claro o que já foi finalizado e o que está ainda em andamento, visando dar maior transparência aos processos e trabalhos das/os consultoras/es.

Figura 42: Acompanhamento das consultorias de curto prazo contratadas pela Consultoria Internacional (situação em 23/03/2023)

Consultoria / Consultor(a)	Produtos	Previsto para / Entregue	
Apoio na Finalização e Implementação do Plano MEL assim como na Sistematização de Lições Aprendidas Consultora: Marisa Camargo (Contratação GFA e GIZ)	Fase 1: Apoio na Revisão e Finalização do plano MEL (Contrato GFA, finalizado)	15/09/2021	✓
	Fase 2: Apoio e assessoria na implementação do plano MEL: Revisão dos indicadores de todos os projetos, capacitação em MEL para os técnicos das <u>Subexecutoras</u> do REM, etc. (Contrato GIZ, em andamento)	03/10/2022 - 30/09//2023	
	Fase 3: Levantamento e Sistematização de Lições Aprendidas (Contrato GFA a definir)	out. - dez. de 2023	
Desenvolvimento e Implementação da Plataforma de Monitoramento e Verificação do Programa REM Acre Fase II Consultores: Juan Ardila, Rafael Vargas, Juan Gabriel Rojas	Produto 1: Plano de trabalho, cronograma e metodologia, incluindo instrumentos de coleta de informações	09/05/2022	✓
		Atualizado 04/03/2023	✓
	Produto 2: Primeira versão da construção da plataforma apresentada e discutida com IMC, UCP/REM/SEPLAG e KfW/BEIS	28/04/2023	
	Produto 3: Plataforma finalizada e funcionando nos idiomas português e inglês	31/05/2023	
Apoio na Revisão e Atualização da NT de Repartição de Benefícios do Programa REM Acre Fase II Consultora: Silvia Brilhante	Produto 1: Minuta da atualização das planilhas / quadros de resultados de cada <u>Subexecutora</u>	19/06/2022	✓
	Produto 2: Versão preliminar da nova NTRB	28/07/2022	✓
	Produto 3: Versão final da nova NTRB	09/12/2022	✓
Revisão e Atualização do PPCDQ-AC Consultor: Guilherme Abdala	Produto 1: Plano de Trabalho	25/07/2022	✓
	Produto 2: Esboço preliminar do PPCDQ	06/03/2023	✓
	Produto 3: Versão final, consolidada do PPCDQ-AC	24/03/2023	

4. Avanços no cumprimento das Metas do Programa

O Painel de Indicadores, localizado no novo Site do Programa REM Acre – Fase II, www.programarem.ac.gov.br, possibilita identificar a performance de execução do REM Acre por Subprograma. Infográficos dinâmicos, atualizados rotineiramente, apresentam os Resultados alcançados frente às Metas definidas para cada projeto.

Figura 43: Resultados do Subprograma 1 – Territórios Indígenas



Analisando a Figura 43, verifica-se que, para os **5 projetos** (4 projetos contínuos e um emergencial, de segurança alimentar durante a pandemia de Covid 19) implementados pelo Subprograma Territórios Indígenas, **6 metas** foram monitoradas. Os resultados que demonstram maior alcance das metas, até o momento, foram os referentes ao "número de Agentes Agroflorestais Indígenas - AAFIs beneficiados com bolsas", que alcançou 145 agentes, e ao "número de Projetos indígenas implementados" no âmbito dos PGTIs. Em ambos os casos, as metas foram cumpridas e superadas. Os demais resultados estão numa performance condizente, uma vez que o recurso financeiro continua reservado para o fluxo de desembolso através dos Editais de Chamamento, como é o caso dos PGTIs.

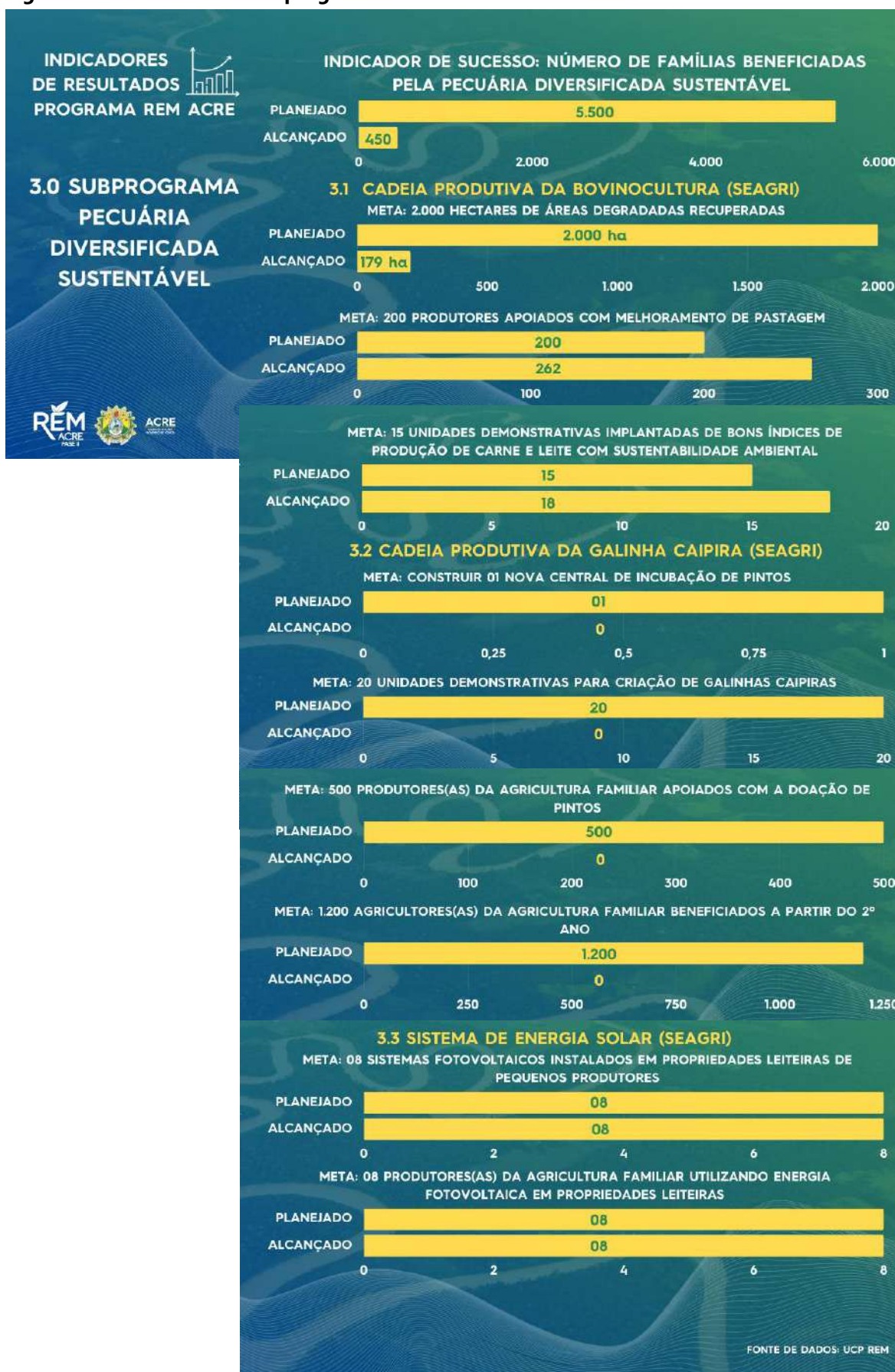
Figura 44: Resultados do Subprograma 2 - Territórios da Produção Familiar Sustentável





No que consiste ao Subprograma **Territórios da Produção Familiar Sustentável**, são 15 projetos, que se desdobram em **19 metas** (vide Figura 44), o maior componente de execução física e financeira na Fase II do Programa REM Acre. O desafio em 2022 foi consolidar todas as evidências existentes nas bases informacionais da UCP para alimentar a Matriz de Resultados de todos os indicadores. Para esse Subprograma, identificou-se que, das 19 metas estabelecidas, apenas 6 ainda não foram atingidas por não estarem efetivamente concluídas ou ainda não terem sido iniciadas, enquanto 7 foram totalmente cumpridas e/ou superadas e as outras 6 que estão em plena execução. Em todas a execução é condizente e harmonizada à programação do fluxo de execução financeira.

Figura 45: Resultados do Subprograma 3 – Pecuária Diversificada Sustentável



A Figura 45 apresenta o Painel de Indicadores do **Subprograma Pecuária Diversificada Sustentável**. Esse Subprograma apresenta **3 projetos**, desdobrados em **10 metas**. Vale lembrar que neste Subprograma dois projetos, Piscicultura e Bioenergia, foram descontinuados e substituídos pela cadeia da Galinha Caipira e pela Energia Solar, substituição aprovado pela Ceva em 2022. A Piscicultura não se mostrou viável, por mudanças ocorridas no mercado regional de peixe, e a Bioenergia nunca saiu do papel.

Em compensação, a cadeia da Galinha Caipira, além de ser adaptada às condições regionais, poderá alcançar já no primeiro ano (2023) 500 beneficiários, entre agricultores/as familiares e indígenas. Podendo chegar, a partir do segundo ano (2024), após a instalação da nova central de incubação de pintos, a 1.200 beneficiários/as por ano.

Já o projeto de Energia Solar será de grande valia no apoio à produção leiteira e de derivados, principalmente para produtores localizados longe de linhas de transmissão de energia elétrica comum. Estes dois projetos novos iniciaram no segundo semestre de 2022 e não alcançaram ainda as metas postas. No entanto, eles foram desenhados e planejados, para cumprirem totalmente as metas no final de 2023.

Para as 3 metas da Cadeia produtiva da Bovinocultura de corte e leite, 2 delas foram alcançadas e superadas, restando somente a meta de recuperação de áreas degradadas, que ocorre em ato contínuo da assistência técnica implementada neste Subprograma. A execução está coerente com o fluxo programado da execução financeira, que aumentará o desembolso no segundo semestre de 2023 com a liberação dos novos projetos.

O desafio para o Componente **Fortalecimento do Sisa e Mecanismos de REDD+**, nesta etapa de consolidação dos dados, foi entender a composição disposta na Matriz Lógica de Resultados, e que para a equipe de Monitoramento funcionou melhor quando separamos em 2 Eixos complementares, facilitando o acompanhamento, a coleta e a comunicação de seus resultados. Para tanto, o primeiro Eixo: **Fortalecimento do SISA** dispõe de 8 projetos e 11 metas estruturantes.

Como se observa na Figura 46, das 11 metas do Eixo Fortalecimento do Sisa 4 estão sem dados de alimentação, essa situação ocorre porque as atividades programadas ainda não foram atingidas, por não estarem efetivamente concluídas ou ainda não foram iniciadas. As outras 04 metas encontram-se em plena execução, seguindo o fluxo de programação física e financeira, mediante as atividades realizadas.

Com a nova gestão e o fortalecimento do **IMC**, é de se esperar que as metas de responsabilidade deste órgão serão cumpridas até o final de 2023.

Figura 46: Resultados do Componente Fortalecimento do SISA





Para o Eixo **Mecanismos de REDD+** temos **4 projetos** com **9 metas**, desdobrados da seguinte forma:

- 2 projetos em Comando e Controle com 4 metas;
- 1 projeto para Gestão de Áreas Naturais Protegidas, com 3 metas; e
- 1 projeto de Regularização Fundiária com 2 metas.

Analisando a Figura 47, apenas a Meta 03 - Sistema de licenciamento ambiental modernizado e integrado às bases do Siscar, ainda não foi alimentada. Isso se dá porque o IMAC iniciou a contratação de uma empresa para o desenvolvimento desse Sistema em 2021, mas houve uma descontinuidade por parte da empresa desenvolvedora no ano de 2022, tendo que iniciar um novo processo licitatório. Para essa ação a fonte de recursos é do próprio órgão, através de RP Fonte 100.

As demais metas, especialmente as metas voltadas ao **comando e controle**, encontram-se em nível pleno de execução, com a expectativa de superarmos os números de operações em 2023, em relação aos anos anteriores. Essa assertiva é possível, pela dinâmica agregadora empregada desde 2022 neste Projeto, que facilitou o agendamento coletivo e integrado dos órgãos estaduais e federais, nas operações de campo. O apoio efetivo do Governo Federal através das Operações Guardiões do Bioma e Guardiões das Fronteiras também teve participação importante nesta nova dinâmica.

A Figura 48 apresenta as **ações integradas de comando e controle** conduzidas pelo Batalhão de Policiamento Ambiental – BPA, com os resultados alcançados em termos de aplicação de autos de infração, multas, número de embargos, áreas embargadas e termos de apreensão de maquinário assim como as medidas de capacitação, direcionadas não somente aos próprios servidores do BPA, mas também aos funcionários dos órgãos parceiros, como IMAC, CBMAC, SEMAPI, IBAMA, ICMBIO, IDAF.

Figura 47: Resultados do Componente Mecanismos de REDD+

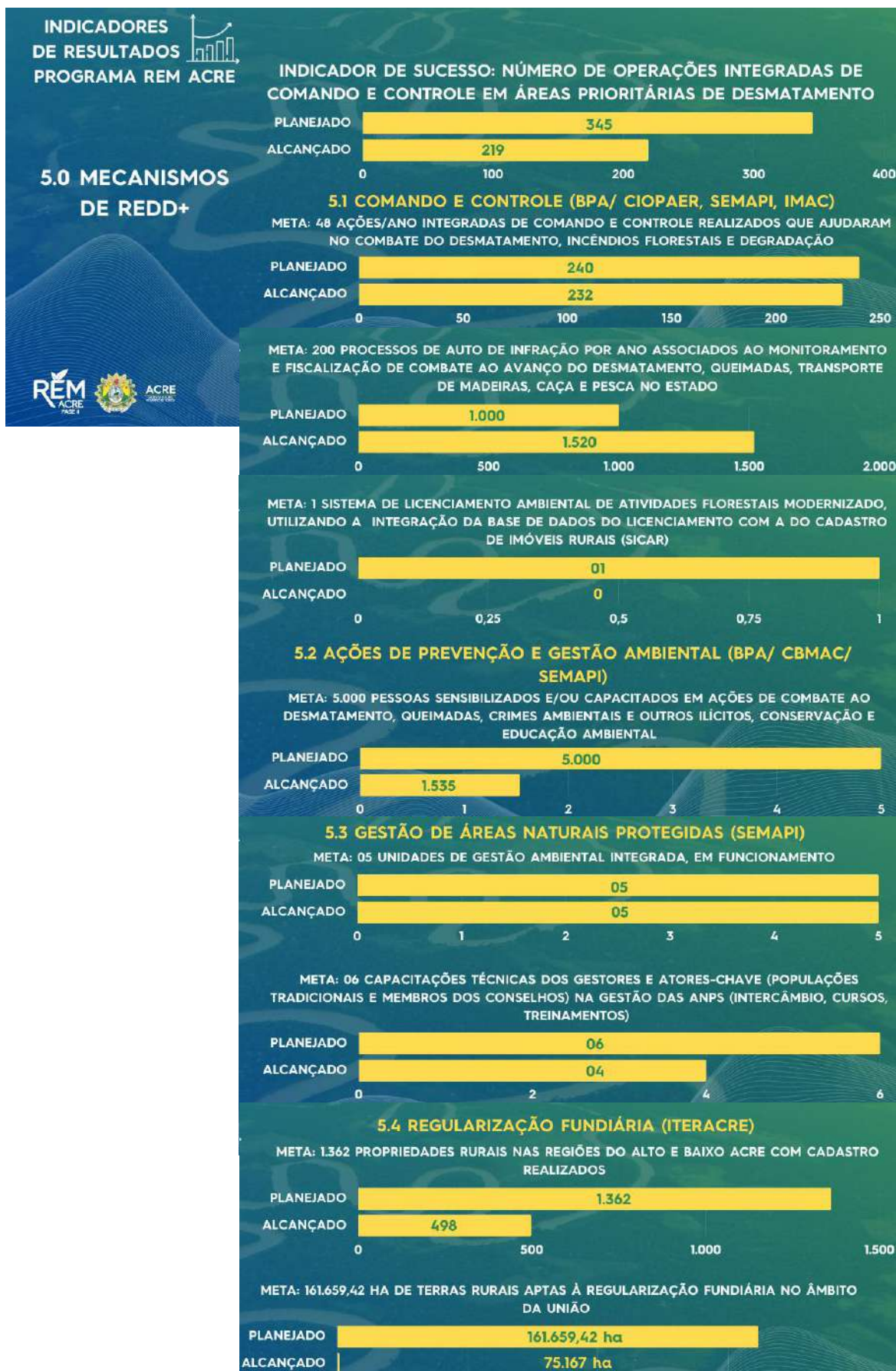
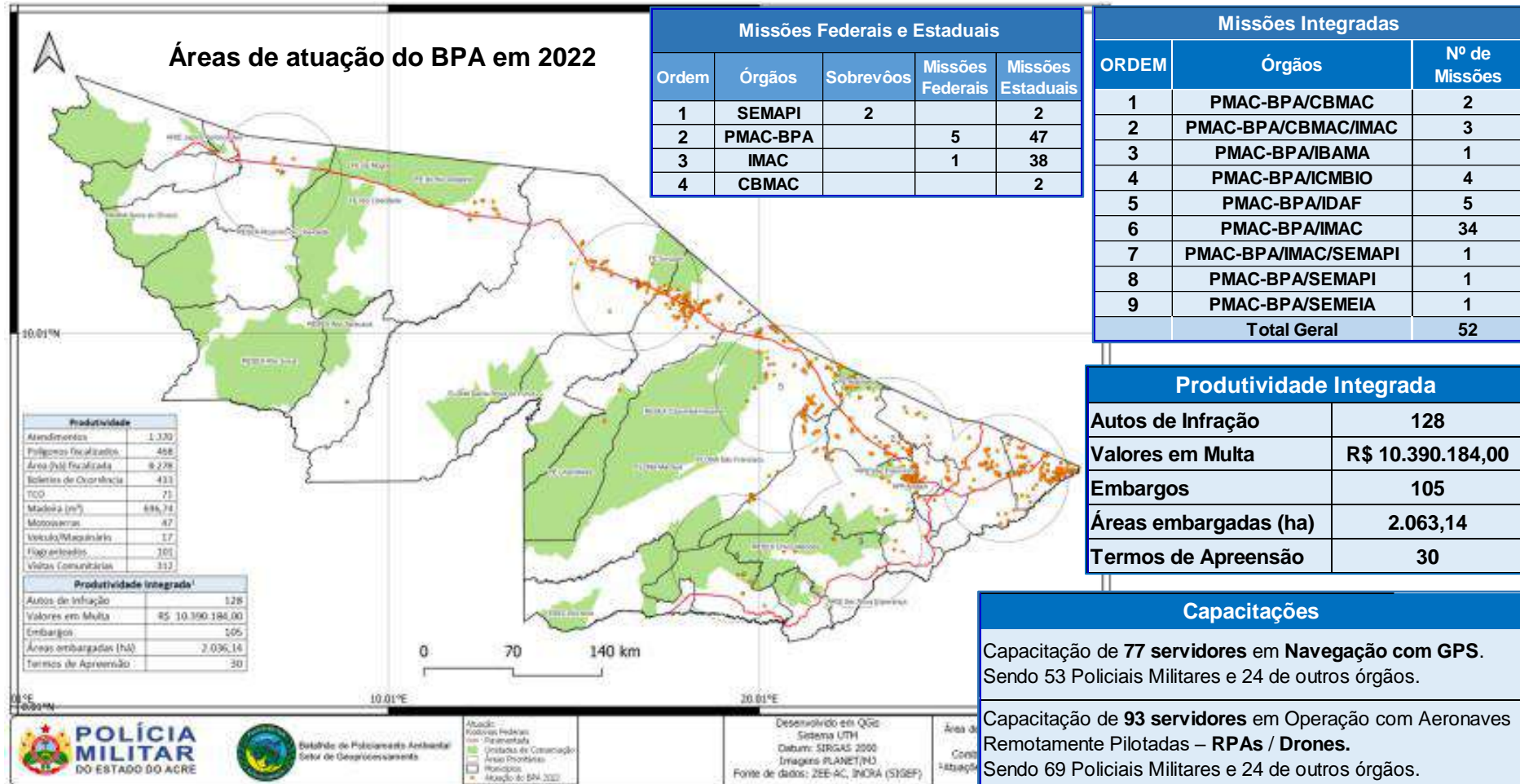


Figura 48: Ações integradas do Comando e Controle



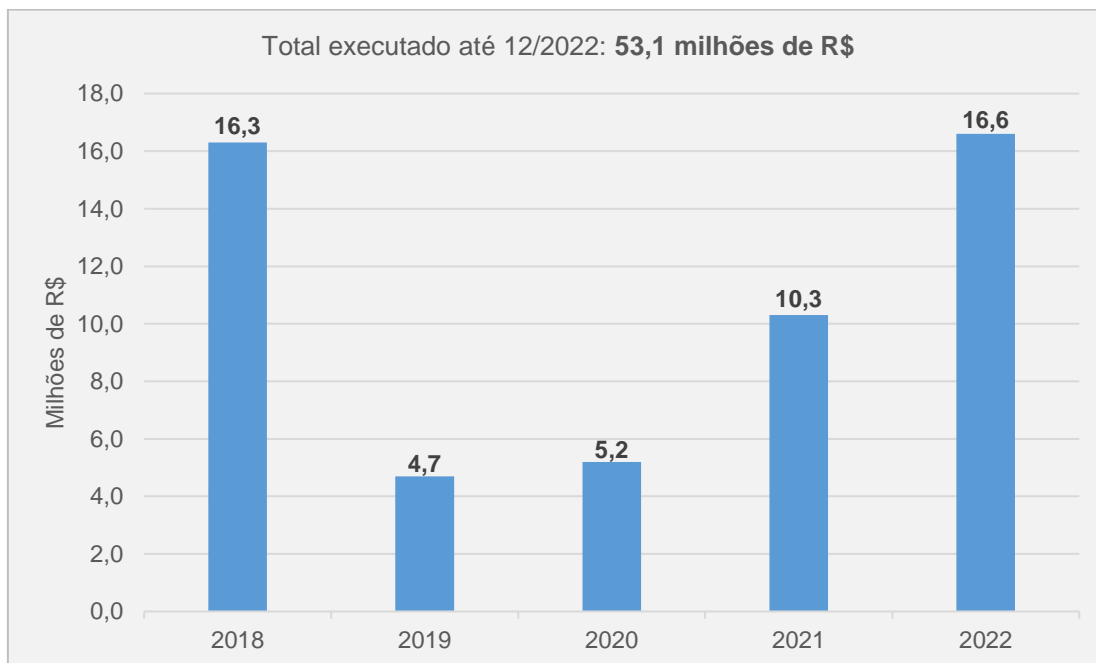
5. Execução financeira do Programa

Graças à reestruturação das ações do Programa e ao incremento do planejamento da UCP-REM e de cada subexecutora, a execução financeira em 2022 atingiu um pico em comparação com os anos anteriores de implementação do Programa REM Fase II. É importante frisar, que a alta execução de 2018 se deve ao “efeito finalização da Fase 1” e ainda no âmbito do último ano do Governo de Estado anterior e das mesmas estruturas institucionais. Desta maneira, os valores efetivamente pagos no ano de 2022 atingiram R\$ **16.617.627,68** (20,41% do valor disponibilizado pelo Programa), acumulando entre 2018 e 2022 um montante pago de R\$ **53.109.960,17** sendo 65,23% do valor desembolsado na Fase II (vide Figuras 48 e 49).

Figura 49: Execução financeira até 12/2022 (em R\$ e porcentagem do total desembolsado)

2018	16.302.733,98	20,02%
2019	4.707.851,31	5,78%
2020	5.194.198,96	6,38%
2021	10.287.548,24	12,64%
2022	16.617.627,68	20,41%
Total	53.109.960,17	65,23%

Figura 50: Execução financeira por ano 2018 - 2022 (em milhões de R\$)



Em dezembro de 2022 o Programa apresentou um **saldo geral** de R\$ **28.304.649,41** (34,76% do montante desembolsado) (Figura 51), com a seguinte composição:

- R\$ 9.990.557,09 em saldo de contratos, perfazendo 12,27% dos valores já contratados pelas subexecutoras, e
- R\$ 18.314.092,32 em saldo das linhas a contratar pelas subexecutoras, o que representa 22,49% do valor desembolsado até o momento.

Cada subexecutora planejou e ajustou as suas ações, visando executar o saldo restante até o final de 2023, propiciando assim novos desembolsos.

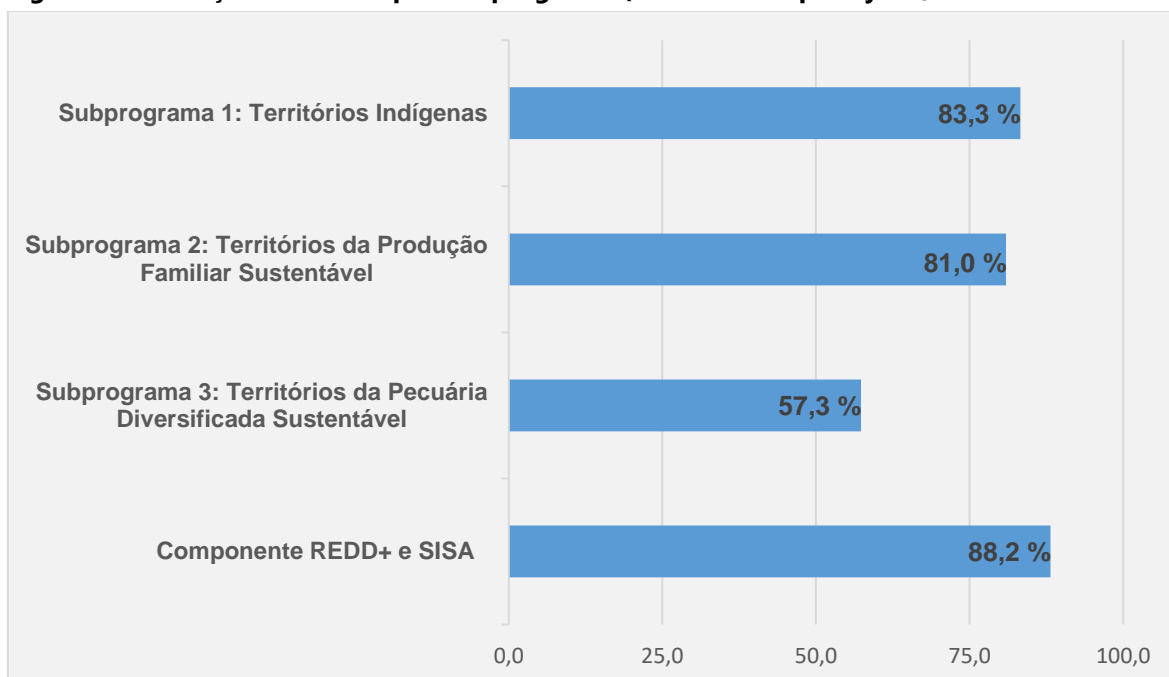
Quanto ao **comprometimento** dos recursos (contratado + em licitação), chegamos no final de dezembro de 2022 nos seguintes valores:

- Um valor **contratado** de R\$ 61.603.046,41, representando 75,67% do valor desembolsado pelo Programa e
- Um valor **em licitação** de R\$ 1.497.470,85 em tramitação nas diversas fases dos processos, perfazendo 1,84 % do valor desembolsado pelo programa (Figura 54).

Desta maneira, finalizamos dezembro de 2022 com um **volume de comprometimento de R\$ 63.100.517,26** (contratado + em licitação), representando **77,51%** do valor já desembolsado na Fase II do Programa REM.

Quanto à **execução financeira por Subprograma**, é possível identificar a performance do valor efetivamente contratado até dezembro de 2022 ante o montante disponibilizado para o planejamento dos projetos, como mostra a Figura 5.

Figura 51: Execução financeira por Subprograma (contratado x planejado; em % até 12/2022)



O Subprograma 3 se destaca pelo menor desempenho, sendo o único a apresentar performance abaixo de 60%. Esta situação se explica pelo fato de este subprograma ter o maior volume de recursos alocado no POA, ao mesmo tempo que foi aquele que mais precisou ser adequado, para satisfazer coerentemente a Repartição de Benefícios. Desta maneira, foram alteradas algumas iniciativas planejadas inicialmente em 2017, mas que não mostraram a performance esperada, como a **Piscicultura** e a **Bioenergia**, dando lugar aos novos projetos de **Avicultura da Galinha Caipira** e de **Energia Solar**. A partir da reestruturação do Programa e do melhor planejamento para 2023, essa performance tende a melhorar em todos os cenários dos Subprogramas.

Execução financeira por Subexecutora

Apresentaremos a seguir a distribuição dos recursos e o grau de comprometimento destes por subexecutora. A Figura 51 apresenta um quadro resumo da situação financeira para cada subexecutora, já a Figura 54 apresenta o quadro das licitações em 2022.

Até dezembro de 2022, a distribuição dos recursos nas subexecutoras apresentou o seguinte cenário:

O órgão com maior volume de recursos é a **SEPA**, com R\$ 30.766.162,22 representando 37,79% dos recursos disponibilizados pelo Programa.

- Até dezembro de 2022, R\$ 22.031.411,16 estavam contratados, representando 73,39% do valor programado para a subexecutora.
- Em Licitação, em suas diversas fases, possui um montante de R\$ 547.980,46.
- A SEPA demonstra um volume de comprometimento (contratado + em licitação), de R\$ 22.579.391,62 sendo 73,39% do valor programado para esta Subexecutora.

Na sequência segue a **SEMAPI**, com um volume de R\$ 21.278.399,49 representando 26,14% dos recursos do Programa.

- Até dezembro de 2022, R\$ 16.943.815,59 estavam contratados, representando 79,63% do valor programado ao órgão.
- Não possui montante em Licitação.
- A SEMAPI demonstra um volume de comprometimento de R\$ 16.943.815,59 (contratado + em licitação), sendo 79,63% do valor programado para esta subexecutora.

A **SEPLAG** vem em terceira posição, com R\$ 8.265.371,20 representando 10,15% dos recursos disponibilizados pelo Programa.

- Até dezembro de 2022, R\$ 10.332.632,30 estavam contratados, representando 125,01% do programado.
- Assim como, um montante de R\$ 56.000,00 em fase de licitação, em tramitação nas diversas fases dos processos, perfazendo 0,68% do valor disponibilizado à subexecutora.
- A SEPLAG demonstra um volume de comprometimento de R\$ 10.388.632,30 (contratado + em licitação), sendo 125,69% do valor programado para esta subexecutora.

O **IMC** vem em quarta posição, com R\$ 5.578.930,85 representando 6,85% dos recursos disponibilizados pelo Programa.

- Até dezembro de 2022, R\$ 2.619.898,98 estavam contratados, representando 46,96% do programado.
- Não possui montante em Licitação.
- Assim, o IMC demonstra um volume de comprometimento de R\$ 2.619.898,98 (contratado + em licitação), sendo 46,96% do valor programado para esta subexecutora.

A **SEET** vem em quinta posição, com R\$ 3.808.234,32 representando 4,68% dos recursos disponibilizados pelo Programa.

- Até dezembro de 2022, R\$ 2.337.608,39 estavam contratados, sendo 61,38% da programação do órgão.
- Não possui montante em Licitação.
- Assim, a SEET demonstra um volume de comprometimento de R\$ 2.337.608,39 (contratado + em licitação), sendo 61,38% do valor programado para esta subexecutora.

A **FUNTAC** vem em sexta posição, com R\$ 3.082.794,40 representando 3,79% dos recursos disponibilizados pelo Programa.

- Até dezembro de 2022, R\$ 262.307,12 estavam contratados, sendo 8,51% do valor programado.
- Em Licitação, em suas diversas fases, apresentou um montante de R\$ 525.990,39.
- A FUNTAC demonstra um volume de comprometimento de R\$ 788.297,51 (contratado + em licitação), sendo 25,57% do valor programado para esta subexecutora.

O **IMAC** vem em sétima posição, com R\$ 1.245.796,48 representando 1,53% dos recursos disponibilizados pelo Programa.

- Até dezembro de 2022, R\$ 990.276,64 estavam contratados, representando 79,49% da programação.
- Não possui montante em Licitação.
- O IMAC demonstra um volume de comprometimento de R\$ 990.276,64 (contratado + em licitação), compreendendo 79,49% do valor programado.

O **CBMAC** vem em oitava posição, com R\$ 1.589.500,00, representando 1,95% dos recursos disponibilizados pelo Programa.

- Até dezembro de 2022, R\$ 1.532.447,66 estavam contratados, representando 96,41% do programado.
- Não possui montante em Licitação.
- Assim, o CBMAC demonstra um volume de comprometimento de R\$ 1.532.447,66 (contratado + em licitação), sendo 96,41% do valor programado.

O **ITERACRE** vem em nona posição, com R\$ 1.501,239,43 representando 1,84% dos recursos disponibilizados pelo Programa.

- Até dezembro de 2022, R\$ 988.419,70 estavam contratados, representando 65,84% do programado.
- Em Licitação, em suas diversas fases, apresentou um montante de R\$ 367.500,00. Perfazendo 24,48% do valor desembolsado pelo programa.
- Assim, o ITERACRE demonstra um volume de comprometimento de R\$ R\$ 1.355.919,70 (contratado + em licitação), sendo 90,32% do valor programado.

O **CIOPAER-SEJUSP** vem em décima posição, com R\$ 1.349.500,00 representando 1,66% dos recursos disponibilizados pelo Programa.

- Até dezembro de 2022, R\$ 1.292.550,17 estavam contratados, sendo 95,78% do programado ao órgão.
- Não possui montante em Licitação.
- Assim, o CIOPAER-SEJUSP demonstra um volume de comprometimento de R\$ R\$ 1.292.550,17 (contratado + em licitação), sendo 95,78% do valor programado.

A **SEE** vem em décima primeira posição, com R\$ 1.160.046,71 representando 1,42% dos recursos disponibilizados pelo Programa.

- Até dezembro de 2022, o volume contratado foi de R\$ 581.618 representando 50,14% da programação do órgão.
- Não possui montante em Licitação.
- Assim, a SEE demonstra um volume de comprometimento de R\$ 581.618,91 (contratado + em licitação), sendo 50,14% do valor programado.

O **BPA-PMAC** vem em décima segunda posição, com R\$ 1.089.500,00, representando 1,34% dos recursos disponibilizados pelo Programa.

- Até dezembro de 2022, R\$ 1.082.715,92 estavam contratados, representando 99,38% do programado.
- Não possui montante em Licitação.
- Para o BPA-PMAC o volume comprometido é de R\$ 1.082.715,92 (contratado + em licitação), sendo 99,38% do valor programado.

A **CDSA** vem em décima terceira posição, com R\$ 599.134,47 representando 0,74% dos recursos disponibilizados pelo Programa.

- Até dezembro de 2022, R\$ 507.340,87 estavam contratados, representando 84,68% do programado.
- Não possui montante em Licitação.
- Para a CDSA o volume comprometido é de R\$ 507.340,87 (contratado + em licitação), sendo 84,68% do valor programado.

A **SECOM** vem em última posição, com R\$ 100.000,00 representando 0,12% dos recursos disponibilizados pelo Programa.

- Até dezembro de 2022, R\$ 100.000,00 estavam contratados, sendo 100% do programado.
- Não possui montante em Licitação.
- Para a SECOM o volume comprometido é de R\$ 100.000,00 (contratado + em licitação), sendo 100% do valor programado para esta subexecutora.

Figura 52: Execução Financeira por Subexecutora – em 31/12/2022 (em R\$)

Programa REM Acre Fase II							
Secretarias	Planejado PDI 01 e 02	Contratado + em Licitação	Desembolsado / Pago	Saldo Conveniado / Contratado	Valor a Conveniar / Contratar	%	% sobre o contratado
BPA - PMAC	1.089.500,00	1.082.715,92	1.013.947,90	68.768,02	6.784,08	1,34	99,38
CBMAC	1.589.500,00	1.532.447,66	1.532.399,44	48,22	57.052,34	1,95	96,41
CDSA	599.134,47	507.340,87	507.340,87	-	91.793,60	0,74	84,68
CIOPAER / SEJUSP	1.349.500,00	1.292.550,17	1.292.541,34	8,83	56.949,83	1,66	95,78
FUNTAC	3.082.794,40	788.297,51	767.597,62	20.699,89	2.294.496,89	3,79	25,75
IMAC	1.245.796,48	990.279,64	990.279,64	-	1.238.016,84	1,53	79,49
IMC	5.578.930,85	2.619.898,98	2.472.959,98	146.939,00	2.959.031,87	6,85	46,96
ITERACRE	1.501.239,43	1.355.919,70	841.094,92	514.824,78	145.319,73	1,84	90,32
SECOM	100.000,00	100.000,00	47.024,90	52.975,10	-	0,12	100,00
SEE	1.160.046,71	581.618,91	517.921,39	63.697,52	578.427,80	1,42	50,14
SEET	3.808.234,32	2.337.608,39	2.135.323,27	202.285,12	1.470.625,93	4,68	61,38
SEMAPI	21.278.399,49	16.943.815,59	13.813.687,80	3.130.127,79	3.352.083,90	26,14	79,63
SEPA	30.766.162,22	22.579.391,62	19.143.670,67	3.435.720,95	8.186.770,60	37,79	73,39
SEPLAG	8.265.371,20	10.388.632,30	8.034.170,43	2.354.461,87	- 2.123.261,10	10,15	125,69
TOTAL	81.414.609,58	63.100.517,26	53.109.960,17	9.990.557,09	18.314.092,32	100,00	
					Saldo Geral: 28.304.649,41		

Figura 53: Execução Financeira segundo a Repartição de Benefícios – em 31/12/2022 (em R\$)

Programa REM Acre Fase II										
ESTRATÉGIA DE REPARTIÇÃO DE BENEFÍCIOS										
Componentes	Planejado PDI 01 e 02	Valor Contratado	Pago em 2018	Pago em 2019	Pago em 2020	Pago em 2021	Pago em 2022	TOTAL PAGO	Saldo Contratado	Valor a Contratar
I. Atividades à Nível Local / Beneficiários (70%)	57.067.083,60	41.628.381,79	11.194.790,87	2.558.896,67	3.948.510,28	6.587.953,63	10.622.124,78	34.912.276,23	6.716.105,56	15.438.701,81
Subprograma 1: Territórios Indígenas	9.739.010,39	8.110.007,24	2.229.785,35	479.833,84	846.722,97	1.486.419,70	1.568.950,47	6.611.712,33	1.498.294,91	1.629.003,15
Subprograma 2: Territórios da Produção Familiar Sustentável	27.043.980,28	21.893.337,65	3.848.235,71	1.779.552,23	1.936.408,11	4.022.127,97	6.073.356,90	17.676.389,42	4.216.948,23	5.150.642,63
Subprograma 3: Territórios da Pecuária Diversificada Sustentável	20.284.092,93	11.625.036,90	5.116.769,81	299.510,60	1.165.379,20	1.079.405,96	2.963.088,91	10.624.154,48	1.000.882,42	8.659.056,03
II. Fortalecimento Institucional e Políticas Públicas (30%)	24.347.525,97	21.472.135,47	5.107.943,11	2.148.954,64	1.245.688,68	3.699.594,61	5.995.502,90	18.197.683,94	3.274.451,53	2.875.390,50
REDD+ e SISA	16.082.154,77	11.083.503,17	4.431.224,70	1.978.120,93	1.019.430,15	1.149.250,91	1.585.486,82	10.163.513,51	919.989,66	4.998.651,60
Gestão Operacional do Programa	5.112.367,23	4.509.142,30	676.718,41	170.833,71	226.258,53	1.077.049,00	2.255.176,71	4.406.036,36	103.105,94	603.224,93
Consultoria Internacional	3.153.003,97	5.879.490,00	-	-	-	1.473.294,70	2.154.839,37	3.628.134,07	2.251.355,93	- 2.726.486,03
TOTAL	81.414.609,58	63.100.517,26	16.302.733,98	4.707.851,31	5.194.198,96	10.287.548,24	16.617.627,68	53.109.960,17	9.990.557,09	18.314.092,32

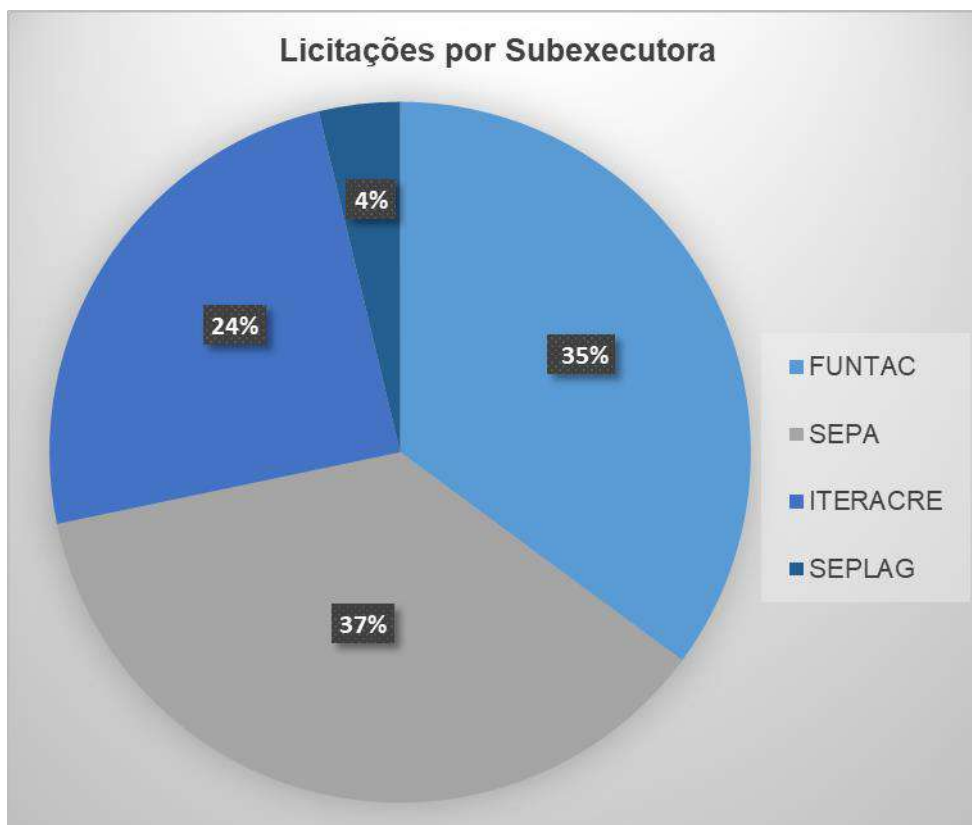
Figura 54: Pagamento de Diárias por Secretaria – em 31/12/2022 (em R\$)

RELAÇÃO DE PAGAMENTOS DE DIÁRIAS DO REM II						
SECRETARIA	Pago em 2018	Pago em 2019	Pago em 2020	Pago em 2021	Pago em 2022	Total Pago
CBMAC	172.255,10	43.250,20	-	-	1.883,70	217.389,00
CDSA	2.922,15	33.875,60	29.129,00	11.670,30	-	77.597,05
BPA-PMAC	29.056,55	48.632,05	-	68.970,45	-	146.659,05
FUNTAC	35.919,05	15.848,85	35.997,30	87.392,45	39.882,52	215.040,17
IMAC	20.379,80	88.921,30	127.144,35	-	171.866,17	408.311,62
IMC	-	103.793,55	6.694,15	86.066,80	160.539,50	357.094,00
SEJUSP-CIOPAER	32.288,05	7.816,40	2.499,60	53.820,30	14.199,75	110.624,10
ITERACRE	110.535,95	7.772,85	23.097,90	20.372,15	28.753,22	190.532,07
SEE	26.365,15	36.764,25	39.519,45	-	67.429,60	170.078,45
SEET	169.845,25	146.421,30	87.283,50	178.384,40	84.143,16	666.077,61
SEMAPI	133.278,85	87.051,88	9.788,35	119.159,64	208.466,20	557.744,92
SEPA	63.942,55	16.074,35	8.879,20	38.568,25	127.534,96	254.999,31
SEPLAG	15.701,35	30.287,88	-	464,10	57.601,88	104.055,21
TOTAL	812.489,80	666.510,46	370.032,80	664.868,84	962.300,66	3.476.202,56

Figura 55: Licitações em 2022 por Subexecutora

SECRETARIA	MODALIDADE DE LICITAÇÃO	INÍCIO DO PROCESSO	VALOR PREVISTO (R\$)	STATUS
SEPA	Pregão Eletrônico	31/08/2022	547.980,46	Em fase de Homologação
FUNTAC	Pregão Eletrônico	18/07/2022	465.998,00	Em fase de Homologação
FUNTAC	Pregão Eletrônico	23/08/2022	59.992,39	Em fase de Homologação
ITERACRE	Pregão Eletrônico	04/01/2022	367.500,00	Em fase de Edição do Edital da Licitação para a SELIC
SEPLAG	Pregão Eletrônico - SRP	12/09/2022	56.000,00	Em fase de elaboração de Edital
TOTAL			1.497.470,85	

Figura 56: Porcentagem das Licitações em 2022 por Subexecutora



A Figura 56 apresenta a **Movimentação financeira** na conta do Programa REM (Fonte 200), mês a mês, desde o início da Fase II até dezembro de 2022, documentando os **Rendimentos** conseguidos graças à aplicação dos valores desembolsados.

Figura 57: Movimentação financeira na conta do Programa REM (Fonte 200)

MÊS	SALDO ANTERIOR	LIBERAÇÕES KfW / BEIS	DEVOLUÇÕES	RENDIMENTOS	PAGAMENTOS	SALDO FINAL (A)
dez/17	-	19.665.000,00		1.289,08	395,49	19.665.893,59
jan/18	19.665.893,59			28.413,77		19.694.307,36
fev/18	19.694.307,36			21.062,87		19.715.370,23
mar/18	19.715.370,23			22.416,88	19.663,70	19.718.123,41
abr/18	19.718.123,41			18.796,32	1.270.188,10	18.466.731,63
mai/18	18.466.731,63		11.944,95	72.794,89	420.588,43	18.130.883,04
jun/18	18.130.883,04		934,25	87.234,00	1.191.069,00	17.027.982,29
jul/18	17.027.982,29		189,90	76.102,43	3.202.604,16	13.901.670,46
ago/18	13.901.670,46		423,90	70.927,28	2.656.391,73	11.316.629,91
set/18	11.316.629,91		3.167,26	47.602,18	1.079.612,25	10.287.787,10
out/18	10.287.787,10		1.436,05	48.166,57	1.979.513,23	8.357.876,49
nov/18	8.357.876,49			37.635,60	1.089.046,27	7.306.465,82
dez/18	7.306.465,82	46.614.685,31	332,70	45.993,74	3.393.661,62	50.573.815,95
jan/19	50.573.815,95			200.938,99		50.774.754,94
fev/19	50.774.754,94			184.347,62	19.472,76	50.939.629,80
mar/19	50.939.629,80			178.528,38	6.381,05	51.111.777,13
abr/19	51.111.777,13			194.920,40	229.944,73	51.076.752,80
mai/19	51.076.752,80			206.662,73	362.137,06	50.921.278,47
jun/19	50.921.278,47		302,00	176.027,28	193.883,50	50.903.724,25
jul/19	50.903.724,25			214.061,54	311.743,64	50.806.042,15
ago/19	50.806.042,15			194.295,56	746.959,70	50.253.378,01
set/19	50.253.378,01			223.532,70	397.293,41	50.079.617,30
out/19	50.079.617,30			222.558,83	996.105,93	49.306.070,20
nov/19	49.306.070,20		1.050,00	151.268,41	618.400,37	48.839.988,24
dez/19	48.839.988,24		6.419,25	170.548,30	825.529,16	48.191.426,63
jan/20	48.191.426,63		302,00	178.652,77	365.937,80	48.004.443,60
fev/20	48.004.443,60			130.987,37	281.022,14	47.854.408,83
mar/20	47.854.408,83		1.768,20	67.845,03	380.944,08	47.543.077,98
abr/20	47.543.077,98			1.487,83	570.026,30	46.974.539,51
mai/20	46.974.539,51		332,70	154.137,35	56.806,11	47.072.203,45
jun/20	47.072.203,45		1.641,90	114.067,20	149.929,46	47.037.983,09
jul/20	47.037.983,09		6.427,40	116.621,99	220.533,63	46.940.498,85
ago/20	46.940.498,85		3.329,95	67.761,23	416.678,82	46.594.911,21
set/20	46.594.911,21		189,90	(938,27)	640.222,72	45.953.940,12
out/20	45.953.940,12			55.016,77	174.494,13	45.834.462,76
nov/20	45.834.462,76		1.856,40	70.875,18	129.222,50	45.777.971,84
dez/20	45.777.971,84		1.403,00	164.672,09	1.808.381,27	44.135.665,66
jan/21	44.135.665,66			71.322,56	119.793,61	44.087.194,61
fev/21	44.087.194,61		2.647,86	34.266,70	243.163,65	43.880.945,52
mar/21	43.880.945,52		3.285,00	42.580,80	796.001,98	43.130.809,34
abr/21	43.130.809,34		3.133,35	111.815,65	1.173.178,75	42.072.579,59
mai/21	42.072.579,59		419,63	101.718,27	354.136,90	41.820.580,59
jun/21	41.820.580,59		427,47	127.369,93	259.008,56	41.689.369,43
jul/21	41.689.369,43		284,85	186.161,00	549.249,57	41.326.565,71
ago/21	41.326.565,71	24.757.898,95		220.795,88	1.170.026,18	65.135.234,36
set/21	65.135.234,36			323.985,16	510.997,28	64.948.222,24
out/21	64.948.222,24			299.821,07	695.971,78	64.552.071,53
nov/21	64.552.071,53			409.563,06	1.756.082,47	63.205.552,12
dez/21	63.205.552,12		1.586,00	468.838,21	2.659.937,51	61.016.038,82
jan/22	61.016.038,82			516.489,92	46.459,06	61.486.069,68
fev/22	61.486.069,68			525.975,02	2.110.387,10	59.901.657,60
mar/22	59.901.657,60			547.132,39	1.593.502,91	58.855.287,08
abr/22	58.855.287,08		570,00	458.429,71	730.539,81	58.583.746,98
mai/22	58.583.746,98			632.925,42	1.100.521,27	58.116.151,13
jun/22	58.116.151,13		730,70	601.312,60	357.208,37	58.360.986,06
jul/22	58.360.986,06		27.014,35	594.347,77	1.352.209,57	57.630.138,61
ago/22	57.630.138,61		1.282,07	674.024,11	2.041.743,84	56.263.700,95
set/22	56.263.700,95		2.367,74	620.909,34	1.068.394,71	55.818.583,32
out/22	55.818.583,32		322,88	568.732,92	588.592,40	55.799.046,72
nov/22	55.799.046,72		1.183,87	553.525,94	2.230.244,78	54.123.511,75
dez/22	54.123.511,75			592.444,90	3.397.823,86	51.318.132,79
Totais		91.037.584,26	88.707,48	13.301.801,22	53.109.960,17	

Verificação da diferença entre o Saldo Final da tabela "Movimentação Financeira" e o saldo informado no extrato bancário

Saldo Final da tabela "Movimentação Financeira" (A):	51.318.132,79
Saldo informado no extrato bancário (B):	51.308.010,79
Diferença de (A) - (B):	10.122,00

Patronal Janio	1.960,00
Bloqueio Judicial	7.700,00
taxa bancária abril	132,00
taxa bancária maio	330,00
Total	10.122,00

Anexos

ANEXO 1 - Aquisições e Contratações - 2022 – REM

ANEXO 2 - Contratos - 2022 – REM

ANEXO 3 - ITERACRE Regularização Fundiária 2022 – REM

ANEXO 4 - Ouvidoria _Processos de Demandas e Chamadas 2022 – REM

AGENDA DE AQUISIÇÕES E CONTRATOS 2022 - REM/KFW

Item	SEI	Subexecutor	Modalidade	Objeto	R\$ Estimado REM (200)
1	0053.011529.00001/2021-39	ITERACRE	Adesão a ATA	Contratação de pessoa jurídica especializada na prestação de serviço de implantação e operacionalização de sistema informatizado de abastecimento e administração de despesas com combustíveis em postos credenciados	R\$ 75.817,59
2	0014.004796.00053/2021-65	SEE	Utilização Saldo da ATA	"Prestação de serviço de implantação e operacionalização de sistema informatizado de abastecimento e administração de despesas com combustíveis em postos credenciados, mediante uso de cartão eletrônico ou magnético, com fornecimento contínuo e ininterrupto de combustíveis para frota, máquinas e equipamentos pertencentes ou sob responsabilidade dos órgãos e entidades do Poder Executivo Estadual", no âmbito do Programa REM Acre FASE II.	R\$ 82.113,00
3	0820.013317.00126/2021-23	SEMAPI	Adesão a ATA	Contratação de empresa para aquisição de material de consumo (água mineral em garrafão de 20 litros), visando atender ao funcionamento e manutenção das Unidades de Gestão Ambiental Integrada – UGAIs, no âmbito do Programa de Redução de Desmatamento e Conservação Ambiental/REDD Early Movers (REM) ACRE – FASE II	R\$ 5.830,00
4	0820.013379.00024/2021-56	IMC	Adesão a ATA	Contratação de pessoa jurídica para a prestação de serviços terceirizados de apoio administrativo e operacional, de natureza contínua, visando o adequado funcionamento da estrutura administrativa e técnica, necessária para o desenvolvimento de programas e projetos do Instituto de Mudanças Climáticas e Regulação de Serviços Ambientais - IMC.	R\$ 167.774,88
5	0820.013379.00022/2021-67	IMC	Adesão a ATA	"Contratação de empresa para a prestação de serviços auxiliares de apoio operacional e administrativo (serviços de limpeza), visando o adequado funcionamento da estrutura administrativa, necessária ao desenvolvimento de programas e projetos do Instituto de Mudanças Climáticas e Regulação de Serviços Ambientais - IMC".	R\$ 34.128,48
6	0820.013296.00032/2022-85	SEMAPI	ADESÃO ATA	Contratação de empresa especializada na prestação de serviços continuados de manutenção preventiva e corretiva em veículos automotores leves e pesados com fornecimento de peças, incluindo serviços de reboque, visando atender a frota de veículos da Secretaria de Estado do Meio Ambiente das Políticas Indígenas.	R\$ 60.000,00
					R\$ 17.000,00

7	0820.013379.00011/2021 -87	IMC	ADESÃO ATA	Contratação de empresa para prestação de serviços de manutenção preventiva e corretiva de equipamento (ar condicionado Split e bebedouro) com reposição de peças, visando o bem-estar, saúde e conforto dos servidores e usuários do Instituto de Mudanças Climáticas e Regulação de Serviços ambientais – IMC, no âmbito Sub Programa Fortalecimento do SISA e mecanismos REDD do Programa Global REDD for Early Movers REM ACRE – FASE II.	R\$ 16.454,00
8	0014.004796.00042/2021-85	SEE	Utilização Saldo da ATA	"Aquisição de Material de Consumo (Expediente), para atender as necessidades dos departamentos, núcleos, anexos e escolas que não possuem unidade executora, dentre outras demandas da SEE"	R\$ 8.159,00
9	0820.010854.00005/2022-14	SEMAPI	Dispensa de Licitação	Contratação de empresa para aquisição de material de consumo gás (GLP) 13kg), visando atender ao funcionamento e manutenção das Unidades de Gestão Ambiental Integrada – UGAls, no âmbito do Programa de Redução de Desmatamento e Conservação Ambiental/REDD Early Movers (REM) ACRE – FASE II.	R\$ 12.375,00
10	4010.012290.00042/2022-67	SEPLAG	1º TERMO DE APOSTILAMENTO DO CONTRATO Nº 08/2021	COMBUTÍVEL - Constitui objeto do presente termo de Apostilamento a alteração da Cláusula Nona do Contrato nº 08/2021, de modo a incluir o Programa de Trabalho e a Fonte de Recurso, para atender as necessidades do Departamento de Gerenciamento do Programa REM - DEREM.	R\$ 66.605,76
11	0014.004796.00056/2021-07	SEE	Utilização do Saldo da ATA DE REGISTRO DE PREÇOS Nº 54/2021 - SEE	"Aquisição de Gêneros Alimentícios perecíveis e não perecíveis, para atender as necessidades da Secretaria de Estado de Educação, Cultura e Esportes, no âmbito do Programa REM/KFW"	R\$ 108.875,99
12	0043.006555.00027/2021-11	FUNTAC	1º TERMO DE APOSTILAMENTO - CONTRATO Nº CONTRATO 022/2021(INSERÇÃO) FONTE 200)	Contratação de serviços de empresa especializada na prestação de serviços mecânicos e fornecimento de peças de reposição e acessórios para manutenção veicular para atender às necessidades da Fundação de Tecnologia do Estado do Acre)	R\$ 10.000,00
					R\$ 10.000,00
					R\$ 10.000,00
					R\$ 4.320,00
					R\$ 3.750,00
					R\$ 2.880,00
					R\$ 1.875,00
					R\$ 2.880,00
					R\$ 1.875,00
					R\$ 2.880,00
					R\$ 3.750,00
					R\$ 2.880,00
					R\$ 3.750,00
					R\$ 4.320,00
					R\$ 3.500,00
					R\$ 2.160,00

13	0043.006555.00021/2022-25	FUNTAC	1º TERMO DE APOSTILAMENTO - CONTRATO Nº CONTRATO 10/2022 (INSERÇÃO FONTE 200)	Prestação dos serviços de implantação e operacionalização de sistema informatizado de abastecimento e administração de despesas de combustíveis em postos credenciados, mediante uso de cartão eletrônico ou magnético, conforme especificações e quantitativos estabelecidos no Termo de Referência.	R\$ 1.875,00
					R\$ 2.160,00
					R\$ 2.160,00
					R\$ 1.440,00
					R\$ 1.500,00
					R\$ 1.440,00
					R\$ 1.500,00
					R\$ 3.240,00
					R\$ 1.875,00
					R\$ 7.500,00
					R\$ 2.160,00
					R\$ 2.250,00
					R\$ 2.160,00
					R\$ 2.250,00
					R\$ 4.320,00
					R\$ 3.750,00
					R\$ 1.920,00
					R\$ 1.250,00
					R\$ 1.920,00
					R\$ 1.250,00
R\$ 1.920,00					
R\$ 2.880,00					
R\$ 3.750,00					
R\$ 2.880,00					
R\$ 1.875,00					
R\$ 4.320,00					
R\$ 2.160,00					
R\$ 2.250,00					
R\$ 2.160,00					
R\$ 2.100,00					
14	0053.011529.00003/2022-17	ITERACRE	Adesão	Contratação de pessoa Jurídica especializada na manutenção preventiva e corretiva em geral em veículos automotores e barcos, incluindo serviços de lanternagem, pintura, equipamentos obrigatórios e outros itens necessários ao perfeito funcionamento da frota de veículos oficiais do Instituto de Terras do Acre - ITERACRE	R\$ 49.312,54
15	4010.012290.00197/2022-01	SEPLAG	Adesão a Ata de Registro de Preços nº 12/2022	Contratação de Pessoa Jurídica especializada para prestação de serviços, confecção e fornecimento de materiais gráficos e visuais	R\$ 2.075,00
					R\$ 375,00
					R\$ 187,50
					R\$ 187,50
					R\$ 375,00
					R\$ 375,00
					R\$ 375,00
					R\$ 250,00
					R\$ 150,00

16	0043.006514.00035/2022-80	FUNTAC	Dispensa de Licitação	Contratação de pessoa jurídica para fornecimento de óleo 2 T, no âmbito do Programa REDD Early Movers (REM) Acre Fase II.	R\$ 150,00
					R\$ 250,00
					R\$ 125,00
					R\$ 500,00
					R\$ 125,00
					R\$ 125,00
					R\$ 375,00
					R\$ 250,00
					R\$ 300,00
R\$ 149,00					
16	0820.013317.00005/2022-62	SEMAPI	1º Apostilamento - PREGÃO ELETRÔNICO Nº. 198/2022 - ATA DE REGISTRO DE PREÇOS Nº 10/2022	Contratação de empresa especializada na implantação e operação de sistema informatizado e integrado de gerenciamento de manutenção preventiva e corretiva da frota de veículos automotores em rede de estabelecimentos especializados e credenciados para a aquisição de peças, acessórios e para contratação de serviços de oficina mecânica em geral, compreendendo: implantação de sistema (software) de gerenciamento integrado, serviços de guincho urbano e rural e treinamento de pessoal e fornecimento de todos os demais equipamentos necessários à sua operação, relatórios gerenciais de controle das despesas de manutenção preventiva e corretiva dos veículos que compõe a frota da Secretaria de Estado do Meio Ambiente e das Políticas Indígenas e suas Unidades	R\$ 56.833,09
					R\$ 165.000,00
17	4010.012290.00223/2022-93	SEPLAG	Dispensa de Licitação	Pen Drive de material emborrachado, com área para gravação da marca do Programa REM/ACRE Fase II	R\$ 7.335,00
18	4010.012290.00222/2022-49	SEPLAG	Adesão - Pregão SRP 204/2022	Contratação de Pessoa Jurídica para Aquisição de Materiais Permanentes, do tipo Câmera Fotográfica e seus acessórios , de modo a atender as atividades estabelecidas no Plano de Comunicação do Programa REM Acre - Fase II, conforme estabelece o item 1.21, do capítulo I da Concepção do Projeto, do Acordo em Separado.	R\$ 25.125,97
19	4022.013454.00080/2021-33	IMAC	1º Apostilamento - Contrato Nº. 07/2022.	Contratação de serviços continuados de manutenção corretiva e preventiva, de especializada na prestação de serviços que utiliza tecnologia ou cartão magnético com administração e controle (autogestão) da frota, com operação de sistema informatizado via internet, por meio de redes de estabelecimentos credenciados para serviços de manutenção preventiva e corretiva para a frota de veículos e máquinas.	R\$ 66.924,92

20	4022.013454.00067/2021-84	IMAC	1º Apostilamento - Contrato N°. 01/2022.	Prestação de serviço de implantação e operacionalização de sistema informatizado de abastecimento e administração de despesas com combustíveis em postos credenciados, mediante uso de cartão eletrônico ou magnético, com fornecimento contínuo e ininterrupto de combustíveis para frota, máquinas e equipamentos pertencentes ou sob responsabilidade dos órgãos e entidades do Poder Executivo Estadual, visando atender as necessidades deste Instituto, no âmbito do Programa REM Acre Fase II, de acordo com a previsão no PDI II.	R\$ 64.717,50
21	0043.006514.00012/2022-75	FUNTAC	Dispensa de Licitação	A prestação de serviços de treinamento em operacionalizar drones, visando atender as necessidades da Fundação de Tecnologia do Estado do Acre - FUNTAC, de acordo com as especificações e quantidades constantes no Termo de Referência.	R\$ 17.496,00
22	0820.009811.00031/2022-79	SEMAPI	ADESÃO À ATA DE REGISTRO DE PREÇOS Nº 19/2022, decorrente do PREGÃO ELETRÔNICO PARA REGISTRO DE PREÇOS Nº. 218/2022	Contratação de empresa especializada na prestação de serviços continuados de gerenciamento e controle de fornecimento de combustível (gasolina comum e aditivada, Diesel e Diesel S-10), em rede de postos credenciados, com pagamento por meio de cartão microprocessado (com chip ou magnético), visando ao abastecimento da Secretaria de Estado do Meio Ambiente e das Políticas Indígenas - SEMAPI, de acordo com as especificações e quantidades constantes neste Termo de Referência.	R\$ 150.000,00
24	4010.012290.00238/2022-51	SEPLAG	ADESÃO ATA DE REGISTRO DE PREÇO Nº 31/2022	Contratação de pessoa jurídica para aquisição de equipamentos para a produção de conteúdo audiovisual (Gimbal para câmera e Microfone de lapela sem fio), de modo a atender as atividades estabelecidas no Plano de Comunicação do Programa REM Acre - Fase II, conforme estabelece o item 1.21, do capítulo I da Concepção do Projeto, do Acordo em Separado.	R\$ 4.375,56
25	4010.012254.00029/2022-44	SEPLAG	ADESÃO ATA DE REGISTRO DE PREÇO Nº 34/2022	Contratação de pessoa jurídica para aquisição de equipamentos para a produção de conteúdo audiovisual (Microfone de mão), de modo a atender as atividades estabelecidas no Plano de Comunicação do Programa REM Acre - Fase II, conforme estabelece o item 1.21, do capítulo I da Concepção do Projeto, do Acordo em Separado.	R\$ 484,99
26	4010.012290.00247/2022-42	SEPLAG	ADESÃO ATA DE REGISTRO DE PREÇO Nº 32/2022	Contratação de pessoa jurídica para aquisição de equipamentos para a produção de conteúdo audiovisual (Leitor de Cartões de Memória), de modo a atender as atividades estabelecidas no Plano de Comunicação do Programa REM Acre - Fase II, conforme estabelece o item 1.21, do capítulo I da Concepção do Projeto, do Acordo em Separado.	R\$ 134,98
27	0043.006514.00032/2022-46	FUNTAC	DISPENSA DE LICITAÇÃO	Contratação de pessoa jurídica para fornecimento de materiais didáticos, com a finalidade de atender as atividades do Programa REM ACRE FASE II, executado pela Fundação de Tecnologia do Estado do Acre – FUNTAC.	R\$ 1.392,34

28	0014.004796.00044/2022-55	SEE	DISPENSA DE LICITAÇÃO	Aquisição de Materiais de Limpeza para atender as necessidades do Departamento de Educação Escolar Indígena, setor integrante da Diretoria de Ensino da Secretaria de Estado de Educação, Cultura e Esportes no âmbito do Programa REMKFW ACRE FASE II.", para apreciação e pedido de não objeção pela UCP/REM.	R\$ 12.742,16
27	0014.007026.00117/2021-37	SEE	PREGÃO ELETRÔNICO SRP Nº 034/2022	Aquisição de Gêneros Alimentícios perecíveis e não perecíveis, para atender as necessidades dos alunos integrantes da Rede Estadual de Ensino, beneficiários do Programa Nacional de Alimentação Escolar – PNAE, instituído pela Resolução/FNDE/CD Nº 06, de 08/05/2020 e ainda o Programa Nacional de Inclusão de Jovens e Adultos – PROJOVEM, nos municípios da Regional do Alto e Baixo Acre, para o ano letivo de 2022	R\$ 64.183,92
28	0820.013384.00019/2022-19	IMC	ADESÃO À ATA SRP nº 13/2021 - SEPLAG - Pregão Pregão Eletrônico nº 167/2021	Futura e eventual contratação de empresas especializadas em serviços de rastreamento veicular, abrangendo monitoramento via internet, implantação de sistema de acompanhamento, localização e imobilização automática de veículos e prestação de serviços de posicionamento por satélites (GPS), em tempo real e ininterrupto, para o controle de veículos incluído o fornecimento de equipamentos a título de comodato, componentes e licença de uso de software, e os respectivos serviços de instalação, configuração, capacitação e suporte técnico e garantia de funcionamento.	R\$ 816,00
29	4010.012290.00130/2022-69	SEPLAG	ATA DE REGISTRO DE PREÇOS Nº 01/2022 - SEDUR	Aquisição de colete profissional para atender as necessidades da Secretaria de Estado de Planejamento e Gestão e suas unidades.	R\$ 4.000,00
30	0820.013296.00006/2022-95	SEMAPI	2º Termo Aditivo ao CONTRATO Nº. 047/2021 - Pregão Presencial SRP nº 165/20202 - CEL 01	Celebração do 2º Termo Aditivo ao Contrato nº. 047/2021, firmado com a empresa NORTE - CENTRO DE DISTRIBUIÇÃO DE MERCADOS EM GERAL LTDA, prorrogando a vigência por mais 05 (cinco) meses e renovando o valor contratado pelo novo período, que corresponde a R\$ 359.636,56 (trezentos e cinquenta e nove mil seiscentos e trinta e seis reais e cinquenta e seis centavos), visando a continuidade nos serviços de Contratação de Serviços de Pessoa Jurídica para apoio no gerenciamento técnico e administrativo das atividades de implementação do Subprograma Territórios Indígenas, Programa de Regularização Ambiental – PRA e demais projetos que se façam necessários, para atender as necessidades da Secretária de Estado de Meio Ambiente – SEMA, no âmbito do Programa de Redução de Desmatamento e Conservação Ambiental/REDD Early Movers (REM) ACRE – FASE II.	R\$ 359.636,56
31	0044.011994.00112/2022-01	BPA	Pregão Eletrônico - SRP N.º 066/2022 - PMAC	Aquisição de equipamentos para produção audiovisual para atender as demandas da Assessoria de Comunicação Social da Polícia Militar do Acre (aquisição de televisores para equiparem a sala de geoprocessamento do Batalhão de Policiamento Ambiental (BPA)", conforme Pregão Eletrônico SRP nº. 066/2022.)	R\$ 11.727,60
32	0044.012028.00056/2022-05	BPA	PREGÃO ELETRÔNICO PARA REGISTRO DE PREÇO SRP Nº 230/2022	Aquisição de Equipamentos	R\$ 13.471,74

33	0007.013275.00001/2020-11	SECOM	Apostilamento: Ata de Registro de Registro de Preço nº 001/2022; Ata de Registro de Preço nº 002/2022; Ata de Registro de Preço nº 004/2022 e Ata de Registro de Preço nº 005/2022, Proveniente do Pregão Eletrônico SRP nº 068/2021	Aquisição de Materiais e Equipamentos de Áudio, Vídeo e Foto, de Comunicação e de Processamentos de dados, para serem utilizados pelo setor de publicidade desta Secretaria de Estado de Comunicação.	R\$ 174.068,15
					R\$ 2.039.466,72
					VALOR TOTAL DAS LICITAÇÕES COM RECURSO DO PROGRAMA REM

Planilha de Controle de Contratos 2022

Órgão	Licitação	Fornecedor	Nº Contrato	Objeto	R\$ Contrato Inicial	Vigência		Situação
						Início	Fim	
IMC	Adesão Ata nº 011/2020, PP SRP nº 035/2020 - SEFAZ	DALCAR AUTO PEÇAS LTDA	001/2021	Contratação de empresa especializada para prestação de serviços de manutenção preventiva e corretiva com fornecimento de peças, incluindo serviços de lanternagem, pintura, funilaria, em veículos automotores	R\$ 84.243,75	07/07/2022	06/07/2023	Em Andamento
IMC	Adesão ATA DE REGISTRO DE PREÇOS Nº 33/2020 (Prefeitura de Acrelândia)	DUX COMERCIO E REPRESENTAÇÕES IMPORTAÇÕES E EXPORTAÇÕES EIRELI	005/2021	Serviços de locação de impressoras.	R\$ 23.400,00	09/11/2021	03/11/2023	Em Andamento
IMC	Adesão ATA DE REGISTRO DE PREÇOS Nº 03/2021 (Junta Comercial do Estado do Acre - JUCEAC)	MS SERVIÇOS, COMERCIO E REPRESENTACOES EIRELI	006/2021	Fornecimento de material de consumo (água mineral)	R\$ 6.662,00	17/12/2021	31/12/2022	Em Andamento
IMC	Adesão Ata de Registro de Preços 006/2021 - SEDUR	TAS ARQTECH PROJETOS CONSTRUCOES E COMERCIO EIRELI	003/2022	Manutenção e correção preventiva e corretiva de aparelhos de ar e bebedouros com fornecimento de peças.	R\$ 16.454,00	13/04/2022	13/04/2023	Em Andamento
IMC	Adesão Ata de Registro de Preços Nº 004/2021 - Pregão Eletrônico para registro de Preços nº 060/2021	F M TERCEIRIZAÇÃO EIRELI	001/2022	Serviços terceirizados de apoio administrativo e operacional, de natureza contínua, visando o adequado funcionamento da estrutura administrativa e técnica (Atendente e Supervisor)	R\$ 167.774,88	22/03/2022	22/03/2023	Em Andamento
IMC	Adesão da Ata Registro de Preço 005/2021 Pregão Eletrônico 001/2021 - CPL 03	C ARAÚJO BOMFIM SOUZA EIRELI	002/2022	Serviços terceirizados e continuados de apoio operacional e administrativo (Serviços de Limpeza), com disponibilização de mão de obra em regime de dedicação exclusiva.	R\$ 34.128,48	28/03/2022	28/03/2023	Em Andamento
IMC	Adesão Ata nº 001/2020, PP SRP nº 033/2020 - SEPA	SENDPAX VIAGENS LTDA	002/2021	Contratação de empresa para prestação de serviços de agenciamento de viagens em níveis intermunicipais, nacionais e internacionais em voos regulares"	R\$ 141.180,00	19/07/2021	17/07/2023	Em Andamento
IMC	Participante Ata nº 001/2021, PE SRP nº 028/2021 - SEPLAG	MAXIFROTA SERVIÇOS DE MANUTENÇÃO DE FROTA LTDA	004/2021	Prestação de serviços de implantação e operacionalização do sistema informatizado de abastecimento e administração de despesas de combustíveis em posto credenciados, mediante uso de cartão eletrônico ou magnético,	R\$ 69.545,20	21/09/2021	21/09/2023	Em Andamento
FUNTAC	Dispensa de Licitação nº. 018/2022	Discauto Comercio de Peças para Veículos Automotores Ltda.	NE nº 7613010208/2022	Aquisição de Oleo 2 t	R\$ 4.624,00	29/08/2022	31/12/2022	FINALIZADO

SEET	Participante PE SRP Nº 28/2021 - SEPLAG	MAXIFROTA SERVIÇOS DE MANUTENÇÃO DE FROTA LTDA	019/2021	prestação de serviço de implantação e operacionalização de sistema informatizado de abastecimento e administração de despesas com combustíveis em postos credenciados	R\$	33.404,44	22/06/2021	22/06/2022	Em andamento
BPA - PM	Utilização de Saldo: Ata de Registro de Registro de Preço nº 33/2022;)	Legalmart Serviços em Eventos EIRELI	49/2022	Aquisição de Equipamentos	R\$	11.727,60	29/08/2022	31/12/2022	FINALIZADO
SEPLAG	Tomada de Preços Por Técnica e Preço Nº 12/2018	Sá Leitão	014/2019	Auditoria financeira independente	R\$	140.529,70	14/11/2019	14/11/2023	Em andamento
ITERACRE	Adesão Ata de Registro de Preços 04/2021 - SEASDHM	R. Albuquerque de Oliveira	001/2021	Manutenção Corretiva e preventiva de veículos automotores e barcos, incluindo serviços de lanternagem e pintura, equipamentos obrigatórios	R\$	75.817,59	01/01/2023	31/12/2023	Em Andamento
SEE	Adesão Ata de 02/2021, Pregão 02/2021 - DPEA	EMPRESA AGRO NORTE IMPORTAÇÃO E EXPORTAÇÃO LTDA.	017/2022	Aquisição de Veículo	R\$	240.300,00	31/01/2022	31/12/2022	FINALIZADO
SEE	Pregão Presencial 140/2020	J. S. CORDEIRO EIRELI - EPP	022/2022	Aquisição de Material de Consumo	R\$	3.514,00	04/02/2022	31/12/2022	FINALIZADO
SEE	Pregão Presencial 140/2021	CALURINO FERRAZ MIRANDA - EPP	021/2022	Aquisição de Material de Consumo	R\$	4.645,00	04/02/2022	31/12/2022	FINALIZADO
SEE	Pregão Eletronico 28/2021	MAXIFROTA SERVIÇOS DA MANUTENÇÃO DE FROTA LTDA	016/2022	Contratação de pessoa jurídica especializada na prestação de serviço de implantação e operacionalização de sistema informatizado de abastecimento e administração de despesas com combustíveis em postos credenciados, mediante uso de cartão eletrônico ou magnético	R\$	82.113,00	31/01/2022	01/02/2024	Em Andamento
CIOPAER/SEJUSP	Pregão Eletronico 338/2021	PRIME CONSULTORIA E ASSESSORIA EMPRESARIAL LTDA	151/2021	Combustível (Querosene de Aviação)	R\$	20.000,00	31/01/2022	31/01/2023	Em Andamento
SEE	Pregão Eletronico nº 483/2022	J. S. COMERCIO IMP. E EXP. LTDA	483/2022	Aquisição de Generos Alimenticios	R\$	662,40	23/11/2022	31/12/2022	FINALIZADO
SEE	Dispensa de Licitação	MS SERVIÇOS, COMÉRCIO E REPRESENTAÇÕES EIRELI - ME	472/2022	Aquisição de Materiais de Limpeza	R\$	2.500,00	11/11/2022	31/12/2022	FINALIZADO
SEE	Dispensa de Licitação	D L RAMOS - ME	471/2022	Aquisição de Materiais de Limpeza	R\$	1.000,00	11/11/2022	31/12/2022	FINALIZADO
SEE	PREGÃO ELETRÔNICO SRP Nº 034/2022	Centro Norte Distribuidora Eireli	492/2022	Aquisição de Gêneros Alimentícios perecíveis e não perecíveis	R\$	578,00	29/11/2022	31/12/2022	FINALIZADO
SEE	Utilização de saldo da ATA 54/2021	SB Distribuidora Eirelli	411/2022	Aquisição de Gêneros Alimentícios perecíveis e não perecíveis	R\$	108.875,99	15/09/2022	31/12/2022	Em Andamento
SEE	PREGÃO ELETRÔNICO SRP Nº 034/2022	SB Distribuidora Eirelli	481/2022	Aquisição de Gêneros Alimentícios perecíveis e não perecíveis	R\$	1.318,80	01/12/2022	31/12/2022	FINALIZADO
SEE	PREGÃO ELETRÔNICO SRP Nº 034/2022	E C O MOURA	7170013012/2022	Aquisição de Gêneros Alimentícios perecíveis e não perecíveis	R\$	342,72	24/11/2022	31/12/2022	FINALIZADO

SEE	PREGÃO ELETRÔNICO SRP Nº 034/2023	F.F. de MEDEIROS	499/2022	Aquisição de Gêneros Alimentícios perecíveis e não perecíveis	R\$	1.056,30	30/11/2022	31/12/2022	FINALIZADO
SEE	PREGÃO ELETRÔNICO SRP Nº 034/2022	ALAB & ALAB LTDA - ME	674/2022	Aquisição de Gêneros Alimentícios perecíveis e não perecíveis	R\$	1.467,20	16/12/2022	31/12/2022	Em Andamento
SEPA	Pregão EIETronico 280/2022	L.O.CAMPOS	045/2021	Contratação de Empresas para o fornecimento de Bicas que compoem o kit de sangria	R\$	342.400,00	26/09/2022	31/12/2023	Em andamento
SEPA	PREGÃO ELETRÔNICO Nº 379/2022 - SEPA	E.M.AGUIAR	53/2022	Contratação de empresa, para aquisição de material de consumo (sacos para mudas) para a instalação de viveiros, no âmbito do Programa REM KfW Fase II.	R\$	51.992,00	08/11/2022	31/12/2023	Em andamento
SEPA	Pregão Eletronico 168/2020	INOVE SOLUÇÕES	55/2021	Aquisição de Equipamentos e GPS	R\$	137.970,00	12/11/2021	12/11/2022	FINALIZADO
SEPA	Adesão a ATA 45/2021 MPAC	DUTEC INFORMATICA	65/2021	Aquisição de Equipamentos de Informatica (notebooks)	R\$	128.700,00	17/12/2021	31/12/2022	FINALIZADO
SEMAPI	Pregão Eletrônico nº 140/2020	TECMAN LTDA	023/2021	Contratação de serviços de reflorestamento para a recomposição florestal com o uso de Sistemas Agroflorestais – SAF's, para atender as necessidades da Secretaria de Estado de Meio Ambiente – SEMA, no âmbito do Programa de Regularização Ambiental - PRA Acre (ITENS 6 A 10)	R\$	2.152.629,21	01/03/2021	01/06/2023	Em andamento
CBMAC	Adesão Ata 027/2019 - TJAC	Uatumã Empreendimentos Turísticos	033/2019	Agenciamento de viagens (Passagens Aéreas)	R\$	19.547,26	23/04/2019	22/04/2023	Em Andamento
CBMAC	adesão ATA DE REGISTRO DE PRECO Nº 013/2022	Guarany Indústria e Comércio Ltda	6090010466/2022	Aquisição de Materiais para uso e combaate de incendios florestais	R\$	46.412,00	23/08/2022	31/12/2022	FINALIZADO
CBMAC	adesão ATA DE REGISTRO DE PRECO Nº 013/2023	Guarany Indústria e Comércio Ltda	6090010465/2022	Aquisição de Materiais para uso e combaate de incendios florestais	R\$	222.000,00	23/08/2022	31/12/2022	FINALIZADO
CBMAC	adesão ATA DE REGISTRO DE PRECO Nº 013/2024	Ulisses Guimaraes Anacleto Loja de Variedades	6090010542/2022	Aquisição de Materiais para uso e combaate de incendios florestais	R\$	180.189,78	11/08/2022	31/12/2022	FINALIZADO
FUNTAC	Dispensa de Licitação	J S Cordeiro	NE nº 7613010224/2022 NE nº 7613010225/2022	Material de Consumo	R\$	1.298,00	06/10/2022	31/12/2022	FINALIZADO
FUNTAC	Apostilamento de Contrato	Randomaza Auto Peças Ltda	22/2021	Serviços Mecanicos com Fornecimento de Peças	R\$	30.000,00	13/09/2021	09/09/2023	Em Andamento
FUNTAC	Dispensa de Licitação nº. 23/2022	Engeverde - Consultoria Ambiental Ltda	NE nº 7613010222/2022	Treinamento em Operacionalizar Drones	R\$	17.400,00	28/09/2022	31/12/2022	FINALIZADO
SEMAPI	Pregão Eletrônico nº 140/2020	J. F. A. DE MORAES CONSTRUÇÕES	024/2021	Contratação de serviços de reflorestamento para a recomposição florestal com o uso de Sistemas Agroflorestais – SAF's, para atender as necessidades da Secretaria de Estado de Meio Ambiente – SEMA, no âmbito do Programa de Regularização Ambiental - PRA Acre (ITENS 1 A 5)	R\$	497.340,79	26/05/2021	27/11/2022	Em andamento

SEET	Adesão	MAXIFROTA SERVIÇOS DE MANUTENÇÃO DE FROTA LTDA	019/2021	prestação de serviço de implantação e operacionalização de sistema informatizado de abastecimento e administração de despesas com combustíveis em postos credenciados	R\$	151.400,08	19/11/2021	19/11/2022	Em andamento
SEET	Adesão	PRIME CONSULTORIA E ASSESSORIA EMPRESARIAL	012/2021	Prestação de Serviço de administração e gerenciamento informatizado para Serviços de Manutenção Preventiva e Corretiva de Veículos com fornecimento de peças e acessórios multimarca, fornecimento de lubrificantes, através de redes de estabelecimentos credenciados pela CONTRATADA com implantação e operação de sistema informatizado e integrado para gestão da frota, com tecnologia de cartão eletrônico com chip (tipo smart) ou cartão com tarja magnética	R\$	60.000,00	09/09/2021	09/09/2022	Em andamento
SEET	Adesão	UATUMA TURISMO E EVENTOS EIRELI	001/2022	Passagens Aereas	R\$	142.000,00	18/01/2022	18/01/2023	Em andamento
SEET	ADESÃO	E R COMERCIO DE FERRAMENTAS EM GERAL	008/2022	Equipamentos	R\$	17.211,48	23/05/2022	23/05/2023	Em Andamento
SEET	ADESÃO	COMERCIO DE MÁQUINAS ERECHIM LTDA	007/2022	Equipamentos	R\$	38.999,74	17/05/2023	17/05/2023	FINALIZADO
SEMAPI	Pregão Presencial SRP nº 186/2019	Kronos Projetos e Serviços	033/2020	Contratação de Serviços de Terceiros (Pessoa Jurídica) para prestar apoio técnico na análise do Cadastro Ambiental Rural – CAR e adesão ao Programa de Regularização Ambiental – PRA	R\$	2.526.113,66	15/09/2020	15/05/2023	Em andamento
SEMAPI	Adesão Ata nº 004/2020 - PE SRP nº 006/2020 - TCE/AC	UATUMÃ TURISMO E EVENTOS EIRELI	033/2021	Agenciamento de viagens, especializada em emissão de passagens aéreas nacionais, internacionais e intermunicipais	R\$	296.141,30	11/03/2021	11/03/2023	Em andamento
SEPA	Pregão Presencial 79/2020	AUTO MECANICA METAL DIESEL	14/2021	Manutenção Preventiva e Corretiva e Fornecimento de Peças e Acessórios	R\$	218.996,94	14/04/2021	31/12/2022	FINALIZADO
SEPA	Pregão Presencial 79/2020	RAIO COMERCIOS E SERVIÇOS	15/2021	Manutenção Preventiva e Corretiva e Fornecimento de Peças e Acessórios	R\$	49.900,00	14/04/2021	31/12/2022	FINALIZADO
SEPA	Pregão Presencial 79/2020	A. D. MEDEIROS	16/2021	Manutenção Preventiva e Corretiva e Fornecimento de Peças e Acessórios	R\$	40.946,00	14/04/2021	31/12/2021	FINALIZADO
SEPA	Pregão Presencial 79/2020	TORNEARIA TIP E COMERCIO LTDA	017/2021	Manutenção Preventiva e Corretiva e Fornecimento de Peças e Acessórios	R\$	49.999,20	14/04/2021	31/12/2022	FINALIZADO
SEPA	PREGÃO ELETRÔNICO SRP Nº 186/2022 - SEPA	ALLAN S. FREITAS - ME	011/2022	Aquisição de sementes de pupunha lisa (bactris gasipaes), para atender aos sistemas agroflorestais, no âmbito Programa de Redução do Desmatamento e Conservação Ambiental / REDD EARLY MOVERS (REM) Acre – Fase II (KFW).	R\$	364.000,00	23/06/2022	31/12/2023	Em andamento
SEPA	PREGÃO ELETRÔNICO Nº 407/2022 - SEPA	P. D. V. PEÇAS EIRELI	75/2022	Aquisição de Trator agrícola e Implementos Agrícolas	R\$	171.158,05	13/12/2022	31/12/2023	Em andamento
SEPA	PREGÃO ELETRÔNICO Nº 407/2022 - SEPA	MARMORE MAQUINA AGRICOLAS LTDA	74/2022	Aquisição de Trator agrícola e Implementos Agrícolas	R\$	295.000,00	13/12/2022	31/12/2023	Em andamento

SEPA	PREGÃO ELETRÔNICO N.º 283/2022- SEPA	BELRIO COMÉRCIO DE MÁQUINAS E EQUIPAMENTO LTDA	028/2022	Contratação de Empresa para a Aquisição de Materias e Insumos para a Instalação de Vivieros e Mudás	R\$	19.971,20	01/09/2022	31/12/2023	Em andamento
SEPA	PREGÃO ELETRÔNICO N.º 283/2022- SEPA	R. J. Andrade Transportes e Terra Planagem	032/2022	Contratação de Empresa para a Aquisição de Materias e Insumos para a Instalação de Vivieros e Mudás	R\$	15.799,20	01/09/2022	31/12/2023	Em andamento
SEPA	PREGÃO ELETRÔNICO N.º 283/2022- SEPA	JR DISTRIBUIDORA LTDA	030/2022	Contratação de Empresa para a Aquisição de Materias e Insumos para a Instalação de Vivieros e Mudás	R\$	32.287,48	01/09/2022	31/12/2023	Em andamento
SEPA	PREGÃO ELETRÔNICO N.º 283/2022- SEPA	MADEIREIRA SANTOS INDÚSTRIA E COMÉRCIO EIRELI	31/2022	Contratação de Empresa para a Aquisição de Materias e Insumos para a Instalação de Vivieros e Mudás	R\$	44.549,58	01/09/2022	31/12/2023	Em andamento
SEPA	PREGÃO ELETRÔNICO N.º 283/2022- SEPA	J. M. ARAUJO CONSTRUTORA LTDA	29/2022	Contratação de Empresa para a Aquisição de Materias e Insumos para a Instalação de Vivieros e Mudás	R\$	3.650,00	01/09/2022	31/12/2023	Em andamento
SEPA	Pregão Presencial SRP n° 033/2020	SENDPAX VIAGENS	038/2020	Contratar empresa para prestação de serviços de agenciamento de viagens em níveis intermunicipais, nacionais e internacionais em voos regulares	R\$	240.000,00	22/10/2020	22/10/2023	Em andamento
SEMAPI	Pregão Presencial n° 165/2020	NORTE – CENTRO DE DISTRIBUIÇÃO DE MERCADORIAS EM GERAL LTDA.	047/2021	contratação de Serviços de Pessoas Jurídica para apoio no gerenciamento técnico e administrativo das atividades de implementação do Subprograma Territórios Indígenas, Programa de Regularização Ambiental - PRA e demais projetos que se façam necessários	R\$	1.463.053,66	07/04/2021	07/01/2023	Em andamento
SEPA	Pregão Eletrônico n 332/2022	SINAI TRANSPORTES E COMERCIO DE MAQUINAS AGRICOLAS LTDA	48/2022	Aquisição de Produtos Agroécuarios Corretivo de Solo - Calcario	R\$	2.330.000,00	07/10/2022	31/12/2023	Em andamento
SEPA	Pregão Eletrônico n°. 385/2021	LEGALMART SERVIÇO EM EVENTOS EIRELI	015/2022	Prestação de serviços de organização de eventos, sob demanda, envolvendo as etapas de planejamento, organização, coordenação e acompanhamento	R\$	110.118,00	25/07/2022	31/12/2023	Em andamento
SEPLAG	LPI N° 001/2019	A Consulting Group Gr	11/2021	CONTRATAÇÃO DE CONSULTORIA INTERNACIONAL PARA PRESTAÇÃO DE SERVIÇOS DE APOIO TÉCNICO À IMPLEMENTAÇÃO DO PROGRAMA REDD EARLY MOVERS NO ESTADO DE ACRE – Fase II (REM Acre II)	R\$	5.879.490,00	03/05/2021	03/05/2024	Em andamento
SEMAPI	Adesão	DALCAR AUTO PEÇAS LTDA	003/2022	Manutenção preventiva e corretiva em veículos	R\$	77.000,00	28/05/2022	29/05/2023	Em andamento
SEMAPI	Licitação	EFFORT SERVIÇOS EIRELI	006/2022	Prestação de serviços de assistência técnica às comunidades extrativistas das Florestas Públicas Estaduais	R\$	592.443,64	30/06/2022	30/06/2023	Em andamento
SEMAPI	Adesão Ata	AUGUSTO S. DE ARAÚJO - EIRELI	004/2022	Aquisição de material de consumo (Gás GLP 13kg), visando atender ao funcionamento e manutenção das Unidades de Gestão Ambiental Integrada – UGAIs.	R\$	12.375,00	26/06/2022	31/12/2022	Em andamento

SEMAPI	Adesão Ata	AUGUSTO S. DE ARAÚJO - EIRELI	002/2022	Aquisição de material de consumo (água mineral em garrafão de 20L), visando atender ao funcionamento e manutenção das Unidades de Gestão Ambiental Integrada – UGAIs.	R\$	5.830,00	28/03/2022	31/12/2022	Em andamento
SEMAPI	Adesão Ata	MAXIFROTA SERVIÇOS DE MANUTENÇÃO DE FROTA LTDA	151/2021	Serviço de implantação e operacionalização de sistema informatizado de abastecimento e administração de despesas com combustíveis em postos credenciados, mediante uso de cartão eletrônico ou magnético.	R\$	160.614,28	22/12/2021	21/12/2023	Em andamento
SEMAPI	Adesão Ata nº 001/2021, PE SRP nº 028/2021 - SEPLAG	MAXIFROTA SERVIÇOS DE MANUTENÇÃO DE FROTA LTDA	111/2021	Contratação de empresa para a Prestação de serviço de implantação e operacionalização de sistema informatizado de abastecimento e administração de despesas com combustíveis em postos credenciados, mediante uso de cartão eletrônico ou magnético visando atender as atividades de revisão dos estudos do Zoneamento Ecológico-Econômico do Acre Fase III, no âmbito do Programa REM Acre Fase II	R\$	32.992,05	31/08/2021	31/08/2023	Em andamento
SEPLAG	Concorrência Nacional por Técnica e Preços nº 20/2020	DETZEL	38/2021	Contratação de Empresa para apoio no Gerenciamento Técnico da Unidade de Coordenação do Programa – UCP, por meio da Disponibilização de equipe de Especialistas, no âmbito Programa Redd Early Movers no Estado de Acre – Fase II (REM Acre II)	R\$	2.777.936,94	07/07/2021	10/07/2023	Em andamento
SEPA	Coparticipante PE SRP nº 028/2021 (SEPLAG)	MAXIFROTA SERVIÇOS DE MANUTENÇÃO DE FROTA LTDA	nº 011/2021	Prestação de serviço de implantação e operacionalização de sistema informatizado de abastecimento e administração de despesas com combustíveis em postos credenciados, mediante uso de cartão eletrônico ou magnético	R\$	799.288,09	24/03/2021	24/03/2023	Em andamento
SEPA	Chamamento Público nº 001/2020	COOPERATIVA CENTRAL DE COMERCIALIZAÇÃO EXTRATIVISTA DO ESTADO DO ACRE - COOPERACRE	Termo Colaboração nº 001/2021	Pagamento da subvenção econômica aos produtores de borracha e murmurú e derivados conforme preconiza a lei estadual nº 1.277/1999, regulamentado pelo decreto estadual nº 6.153/2020, bem como a promoção de todas as atividades constantes do respectivo plano de trabalho (Borracha Nativa e de Cultivo)	R\$	2.510.000,00	04/01/2021	31/12/2022	Em andamento
SEPA	Chamamento Público nº 001/2020	COOPERATIVA DOS PRODUTORES AGROEXTRATIVISTAS SANTA FÉ - COPASFE	Termo Colaboração nº 002/2021	Pagamento da subvenção econômica aos produtores de borracha e murmurú e derivados conforme preconiza a lei estadual nº 1.277/1999, regulamentado pelo decreto estadual nº 6.153/2020, bem como a promoção de todas as atividades constantes do respectivo plano de trabalho (Borracha Nativa e de Cultivo)	R\$	366.600,00	04/01/2021	31/12/2022	Em andamento

SEPA	Chamamento Público nº 001/2020	COOPERATIVA DOS PRODUTORES DE AGRICULTURA FAMILIAR E ECONOMIA SOLIDÁRIA DE NOVA CINTRA - COOPERCINTRA	Termo Colaboração nº 003/2021	Pagamento da subvenção econômica aos produtores de borracha e murmuru e derivados conforme preconiza a lei estadual nº 1.277/1999, regulamentado pelo decreto estadual nº 6.153/2020, bem como a promoção de todas as atividades constantes do respectivo plano de trabalho (Murmuru e Borracha)	R\$ 472.180,00	04/01/2021	31/12/2022	Em andamento
SEPA	Chamamento Público nº 001/2020	COOPERATIVA AGROEXTRATIVISTA DE TARAUACÁ - CAET	Termo Colaboração nº 004/2021	Pagamento da subvenção econômica aos produtores de borracha e murmuru e derivados conforme preconiza a lei estadual nº 1.277/1999, regulamentado pelo decreto estadual nº 6.153/2020, bem como a promoção de todas as atividades constantes do respectivo plano de trabalho (Borracha Nativa)	R\$ 333.500,00	04/01/2021	31/12/2022	Em andamento
SEPA	Chamamento Público nº 001/2020	COOPERATIVA AGROEXTRATIVISTA LIBERTADORA - COOPERLIBER	Termo Colaboração nº 005/2021	Pagamento da subvenção econômica aos produtores de borracha e murmuru e derivados conforme preconiza a lei estadual nº 1.277/1999, regulamentado pelo decreto estadual nº 6.153/2020, bem como a promoção de todas as atividades constantes do respectivo plano de trabalho (Borracha Nativa e de Cultivo)	R\$ 105.250,00	04/01/2021	31/12/2022	Em andamento
SEMAPI	Chamamento Público Nº 002/2018	Comissãp Pró-Índio (CPI)	Termo de Fomento nº 002/2018	Formação de Agentes Agroflorestais Indígenas para Gestão Territorial	643.560,00	18/12/2018	18/12/2021	Em Andamento
SECOM	Apostilamento Ata de Registro de Preços	Empresa Power Tecnologia e Telecomunicações	013/2022	Aquisição de Materiais e Equipamentos de Áudio, Vídeo e Foto, de Comunicação e de Processamentos de dados, para serem utilizados pelo setor de publicidade desta Secretaria de Estado de Comunicação.	R\$ 112.335,00	26/10/2022	25/10/2023	Em andamento
SECOM	Apostilamento Ata de Registro de Preços	AC EMPREENDIMENTOS E NEGOCIOS LTDA	014/2022	Aquisição de Materiais e Equipamentos de Áudio, Vídeo e Foto, de Comunicação e de Processamentos de dados, para serem utilizados pelo setor de publicidade desta Secretaria de Estado de Comunicação.	R\$ 52.007,00	26/10/2022	25/10/2023	Em andamento
SECOM	Apostilamento Ata de Registro de Preços	Scorpion Informatica EIRELI	016/2022	Aquisição de Materiais e Equipamentos de Áudio, Vídeo e Foto, de Comunicação e de Processamentos de dados, para serem utilizados pelo setor de publicidade desta Secretaria de Estado de Comunicação.	R\$ 2.826,25	26/10/2022	25/10/2023	Em Andamento
SECOM	Apostilamento Ata de Registro de Preços	Laptop Comercio de Produtos de Informática EIRELI	015/2022	Aquisição de Materiais e Equipamentos de Áudio, Vídeo e Foto, de Comunicação e de Processamentos de dados, para serem utilizados pelo setor de publicidade desta Secretaria de Estado de Comunicação.	6.899,90	26/10/2022	25/10/2023	Em Andamento
TOTAL					28.730.167,81			



Atuação do REM Regularização Fundiária



Nº	Beneficiário	Município	Projeto	Coordenada X	Coordenada Y
1	Ausente	Assis Brasil	Regularização fundiária	438266	8792886
2	Ausente	Assis Brasil	Regularização fundiária	438573	8792201
3	Ausente	Assis Brasil	Regularização fundiária	438453	8792330
4	Nildo Ruiz Bessa	Assis Brasil	Regularização fundiária	438521	8792251
5	Jorge Santana dos Santos	Assis Brasil	Regularização fundiária	438156	8793400
6	Antônio Barbosa de Souza	Assis Brasil	Regularização fundiária	438036	8793400
7	Elieth Araújo do Nascimento Cunha	Assis Brasil	Regularização fundiária	438333	8791425
8	Valeria Alencar da Silva	Assis Brasil	Regularização fundiária	438321	8791420
9	Cristovão Moreira de Bitiato	Assis Brasil	Regularização fundiária	438353	8791645
10	Gezildo Bonfim Bezerra	Assis Brasil	Regularização fundiária	437719	8791086
11	Julia de Souza Feitosa	Assis Brasil	Regularização fundiária	438594	8792875
12	Genilson Bezerra	Assis Brasil	Regularização fundiária	436951	8792817
13	Alfândega	Assis Brasil	Regularização fundiária	438264	8791428
14	Comando 12ª Região Militar/2º PEF Assis Brasil	Assis Brasil	Regularização fundiária	438509	8791727
15	Joatan Conegundes de Araújo	Assis Brasil	Regularização fundiária	438299	8793209
16	Adailta de Oliveira Alves	Assis Brasil	Regularização fundiária	438389	8790999
17	Francisco de Assis de Araújo	Assis Brasil	Regularização fundiária	438327	8791420
18	Sofia Ruiz Bessa	Assis Brasil	Regularização fundiária	438248	8790266
19	Auto Posto São Lucas LTDA	Assis Brasil	Regularização fundiária	438325	8791443
20	Erenato Wolstein	Assis Brasil	Regularização fundiária	438076	8793814
21	Eletrobrás	Assis Brasil	Regularização fundiária	438060	8791171
22	Pólo Industrial de Assis Brasil	Assis Brasil	Regularização fundiária	438335	8793495
23	Humberto Cunegundes de Mesquita	Assis Brasil	Regularização fundiária	438193	0
24	Francisco Gomes de Moraes	Assis Brasil	Regularização fundiária	438078	8792123
25	LUCINEIA SOUZA LIMA NOGUEIRA	BRASILEIA	Regularização fundiária	482721	8811072
26	RODINE ALMEIDA DA SILVA	BRASILEIA	Regularização fundiária	482987	8814210
27	MARLENE LOPES BATISTA	BRASILEIA	Regularização fundiária	482926	8811249
28	ONILDO DAMACENO NOGUEIRA	BRASILEIA	Regularização fundiária	483235	8811485
29	RAIMUNDA RIOS DE AZEVEDO	BRASILEIA	Regularização fundiária	480699	8809414
30	ANTONIO ALVES NOGUEIRA	BRASILEIA	Regularização fundiária	481848	881371
31	FELICIANO ANTONIO PEREIRA PINTO	BRASILEIA	Regularização fundiária	480933	8809416
32	DEVINO AFONSO PINTO	BRASILEIA	Regularização fundiária	480550	8808396
33	DEVINO AFONSO PINTO	BRASILEIA	Regularização fundiária	479986	881642
34	LEIDIANA PEREIRA PINTO	BRASILEIA	Regularização fundiária	480284	8809246
35	OTAVIO ALVES NOGUEIRA	BRASILEIA	Regularização fundiária	481956	8809911
36	SEBASTIÃO EDELCIR SUALDINI	BRASILEIA	Regularização fundiária	483718	8807774
37	FRANCISCO FRANZIONE DE LIMA	BRASILEIA	Regularização fundiária	479839	8807912
38	SERGIO HENRIQUE DE OLIVEIRA CEBIM	BRASILEIA	Regularização fundiária	483340	8807304
39	MARIA ANTONIA OLIVEIRA DE SOUZA	BRASILEIA	Regularização fundiária	482122	8811237
40	FRANCISCO VITOR DAMASENO	BRASILEIA	Regularização fundiária	486277	8811383
41	SEBASTIÃO MIRANDA FILHO	BRASILEIA	Regularização fundiária	480352	8808034
42	CLAUDEMIR SANTANA MONTEIRO	BRASILEIA	Regularização fundiária	479864	8808831
43	ANTONIO DA SILVA MAIA	BRASILEIA	Regularização fundiária	482500	8811462
44	JOSÉ DOMINGOS DA SILVA LIMA	BRASILEIA	Regularização fundiária	482787	8810303
45	RAIMUNDO FERREIRA DA SILVA	EPITACIOLÂNDIA	Regularização fundiária	468028	8117389
46	GILMAR DE SOUSA FURTADO	EPITACIOLÂNDIA	Regularização fundiária	468568	8814690
47	NILSON MESSIAS DA SILVA	EPITACIOLÂNDIA	Regularização fundiária	467528	8814338
48	REGINALDO DE OLIVEIRA SISSA	EPITACIOLÂNDIA	Regularização fundiária	468439	8813417
49	VALDENIR RODRIGUES	EPITACIOLÂNDIA	Regularização fundiária	467484	8813223
50	JOSE FERREIRA DO NASCIMENTO	EPITACIOLÂNDIA	Regularização fundiária	467597	8812800
51	MARINETE DE SOUZA BORGES NEVES	EPITACIOLÂNDIA	Regularização fundiária	467313	8812302
52	FRANCISCO BORGES PACIFICO	EPITACIOLÂNDIA	Regularização fundiária	468484	8813038

53	SEBASTIAO DA ROSA	EPITACIOLÂNDIA	Regularização fundiária	467922	8811956
54	RODRIGO EMANUEL ARAUJO DOS SANTOS	EPITACIOLÂNDIA	Regularização fundiária	468397	8812322
55	EDMAR ALVES MARTINS	EPITACIOLÂNDIA	Regularização fundiária	467363	8811462
56	JOSE DA ROSA	EPITACIOLÂNDIA	Regularização fundiária	467549	8811070
57	ARLEUDO SILVA DOS SANTOS	EPITACIOLÂNDIA	Regularização fundiária	468631	8810464
58	ANA BEATRIZ MAIA DE MELO	EPITACIOLÂNDIA	Regularização fundiária	468322	8810017
59	ADRIANO PIATTI DA ROSA	EPITACIOLÂNDIA	Regularização fundiária	468005	8809305
60	MARIA CHAVES DO NASCIMENTO	EPITACIOLÂNDIA	Regularização fundiária	467757	8809054
61	CATARINA MOREIRA DE SOUZA	EPITACIOLÂNDIA	Regularização fundiária	466957	8810274
62	CLODOALDO FERREIRA RODRIGUES	EPITACIOLÂNDIA	Regularização fundiária	467046	8810791
63	ALDENOR TEIXEIRA DE OLIVEIRA E MARIA PEREIRA DA SILVA	EPITACIOLÂNDIA	Regularização fundiária	467651	8811447
64		EPITACIOLÂNDIA	Regularização fundiária	467651	8811447
65	KELY TAVARES TOLENTINO	EPITACIOLÂNDIA	Regularização fundiária	466762	8809483
66	MARIA DE LOURDES PEREIRA	EPITACIOLÂNDIA	Regularização fundiária	465029	8809015
67	FABIANA DIOGO ALÉCIO	EPITACIOLÂNDIA	Regularização fundiária		
68	FRANCISCA DE OLIVEIRA	EPITACIOLÂNDIA	Regularização fundiária	479446	8808541
69	SEBASTIAO	EPITACIOLÂNDIA	Regularização fundiária	467922	8811956
70	SEBASTIAO ISRAEL TAVARES	EPITACIOLÂNDIA	Regularização fundiária	560846	8789159
71	ESPOLIO DE MANOEL FERREIRA DA SILVA	EPITACIOLÂNDIA	Regularização fundiária	554674	8797800
72	JOÃO JOAQUIM FERREIRA DE MEDEIROS	EPITACIOLÂNDIA	Regularização fundiária	547967	8808537
73	P.A POVIR NOVO/TERRA LEGAL	EPITACIOLÂNDIA	Regularização fundiária	-	-
74	AUSENTE	Capixaba	Regularização fundiária	633727	8841134
75	REINALDO GOMES DE SOUZA	Capixaba	Regularização fundiária	630621	8839712
76	ANTONIO HILARIO DA SILVA-ESPOLIO	Capixaba	Regularização fundiária	641860	8829006
77	AUSENTE-FRANCISCA	Capixaba	Regularização fundiária	642878	889846
78	AVELINO OLIVEIRA DA SILVA	Capixaba	Regularização fundiária	634206	8841024
79	AUSENTE-RODRIGO	Capixaba	Regularização fundiária	640475	8827948
80	AUSENTE- SANDRA RIBEIRO	Capixaba	Regularização fundiária	638996	8828976
81	AUSENTE-MAURO	Capixaba	Regularização fundiária	639256	8827315
82	ROMÁRIO FERREIRA DE OLIVEIRA	Capixaba	Regularização fundiária	635655	8841931
83	AUSENTE	Capixaba	Regularização fundiária	637395	8824635
84	JOSÉ MOTA SAMPPIO	Capixaba	Regularização fundiária	632502	8840582
85	MANOEL DA SILVA REIS	Capixaba	Regularização fundiária	8842625	637191
86	JOÃO ANTÔNIO MENEZES	Capixaba	Regularização fundiária	645857	8832220
87	AUSENTE- MARIA MENEZES	Capixaba	Regularização fundiária	646191	8828150
88	AUSENTE- ZÉ BAIANO	Capixaba	Regularização fundiária	628405	8831615
89	AUSENTE	Capixaba	Regularização fundiária	640127	8827804
90	AUSENTE-EDUARDO	Capixaba	Regularização fundiária	608038	8834280
91	AUSENTE	Capixaba	Regularização fundiária	632899	8840753
92	AUSENTE	Capixaba	Regularização fundiária	632528	8840732
93	AUSENTE	Capixaba	Regularização fundiária	632463	8840715
94	LUZIA FERREIRA DA SILVA	Capixaba	Regularização fundiária	636934	8827557
95	EDIMAR GAVA TESSINARI	Capixaba	Regularização fundiária	631261	8826655
96	AUSENTE	Capixaba	Regularização fundiária	632336	8840634
97	AUSENTE	Capixaba	Regularização fundiária	631698	8840356
98	ANIZIA DIAS SANTOS	Capixaba	Regularização fundiária	628538	8827966
99	CARLOS ALVES DA SILVA	Capixaba	Regularização fundiária	614272	8828719
100	FRANCISCO TIMOTEO DE CASTRO	Capixaba	Regularização fundiária	629445	8827345
101	LUNCIO	Capixaba	Regularização fundiária	641531	8827421
102	LUIZ ANTONIO	Capixaba	Regularização fundiária	640924	8828539
103	AUSENTE	Capixaba	Regularização fundiária	637908	8845243
104	MARIA DO SOCORRO MARSAL DOVINO	Capixaba	Regularização fundiária	363002	8863011
105	AUSENTE	Capixaba	Regularização fundiária	609372	8822771
106	IVAN LIMA DE ANDRADE	Capixaba	Regularização fundiária	635986	8862936
107	IZAQUE DO LAGO	Capixaba	Regularização fundiária	630725	8839943
108	SOLANGE MARIA RODRIGUES DE SOUZA	Capixaba	Regularização fundiária	635275	8862255
109	FRANCISCO FERREIRA GOMES	Capixaba	Regularização fundiária	634784	8841828
110	DANIEL DO NASCIMENTO MELO	Capixaba	Regularização fundiária	636201	8863622
111	RAIMUNDA LINA DA SILVA TEIXEIRA	Capixaba	Regularização fundiária	635310	8862632
112	EVONALDO MARTINS DE LIMA	Capixaba	Regularização fundiária	635121	8861822
113	JOVELINA SILVA DE SOUZA	Capixaba	Regularização fundiária	634863	8862464

114	ALCIMAR ALVES DA SILVA	Capixaba	Regularização fundiária	634465	8862644
115	ALCINEDE ALVES DA SILVA	Capixaba	Regularização fundiária	634685	8862273
116	ALFEU PEREIRA DE ANDRADE	Capixaba	Regularização fundiária	627394	8829433
117	ADALCIMAR ALVES DA SILVA	Capixaba	Regularização fundiária	634748	8862437
118	EDILSON NASCIMENTO DE SOUZA	Capixaba	Regularização fundiária	635945	8863128
119	ANTONIO ALVES DE OLIVEIRA	Capixaba	Regularização fundiária	630633	8830090
120	ALRINEIDE ALVES DA SILVA	Capixaba	Regularização fundiária	634851	8862266
121	RAIMUNDO CAVALCANTE BANDEIRA	Capixaba	Regularização fundiária	635423	8862225
122	CENTRO ESPIRITA BENEFICENTE-UNIÃO DO VEGETAL 7ª REGIÃO	Capixaba	Regularização fundiária	643362	8831145
123	ANTÔNIO EDUARDO DA SILVA FILHO	Capixaba	Regularização fundiária	634133	8862721
124	MARIA MADALENA ALVES PINHEIRO	Capixaba	Regularização fundiária	635046	8862398
125	MANOEL FAUSTINO FERREIRA DA ROCHA	Capixaba	Regularização fundiária	645009	8838022
126	MARIA DA SILVA DE ARRUDA	Capixaba	Regularização fundiária	635648	8862188
127	OLIVEIRA	Capixaba	Regularização fundiária	636298	8860282
128	ALCILENE DA SILVA OLIVEIRA	Capixaba	Regularização fundiária	631319	8863026
129	ELIAS SOUZA DOS SANTOS	Capixaba	Regularização fundiária	635486	8844975
130	VANUSA FERREIRA CORREA	Capixaba	Regularização fundiária	635299	8861963
131	SANDRA MARIA BRILHANTE RIBEIRO	Capixaba	Regularização fundiária	636195	8859886
132	LEONCIO LINO DE CASTRO	Capixaba	Regularização fundiária	629447	8827268
133	RAIMUNDO - DICO	Capixaba	Regularização fundiária	637777	8836547
134	DIONEL OLIVEIRA	Capixaba	Regularização fundiária	927583	8828202
135	AUSENTE	Capixaba	Regularização fundiária	638997	8836687
136	JOSÉ AUGUSTO TESSINARI	Capixaba	Regularização fundiária	640964	8838426
137	AUSENTE	Capixaba	Regularização fundiária	639250	88383658
138	VALMIR GOMES RIBEIRO	Capixaba	Regularização fundiária	636555	8828143
139	EDSON MENEZES	Capixaba	Regularização fundiária	645873	8832096
140	COSMO ARINO DO NASCIMENTO	Capixaba	Regularização fundiária	636810	8836709
141	SILVIO RODRIGUES DO NASCIMENTO	Capixaba	Regularização fundiária	638437	8836537
142	MAURO JORGÉ RIBEIRO	Capixaba	Regularização fundiária	634419	8844568
143	JOSÉ MARIA VIEIRA DA SILVA	Capixaba	Regularização fundiária	640528	8838432
144	ANTÔNIO AURESTE DA SILVA	Capixaba	Regularização fundiária	637551	8834629
145	BELARMINIO ARINO DO NASCIMENTO	Capixaba	Regularização fundiária	639947	8837880
146	JOSÉ ROBERTO VITORASE TESSINARE	Capixaba	Regularização fundiária	640650	8838898
147	EDSON TESSINARI	Capixaba	Regularização fundiária	643370	8830219
148	DILSON ALVES RIBEIRO	Capixaba	Regularização fundiária	643010	8855566
149	GUERINO TEODORO DE MENEZES	Capixaba	Regularização fundiária	646402	8831733
150	CARLOS SZILAGYI	Capixaba	Regularização fundiária	644593	8833696
151	DAUCIR DALES MARIA	Capixaba	Regularização fundiária	640930	8846021
152	FRANCISCO SZILAGYS	Capixaba	Regularização fundiária	644481	8832642
153	JANUARIO PEREIRA DE ANDRADE	Capixaba	Regularização fundiária	628821	8827945
154	FRANCISCO SZILAGYI	Capixaba	Regularização fundiária	644481	8832642
155	PEDRO ALDERICO FELTRIN	Capixaba	Regularização fundiária	639788	8845500
156	JORGE JOSÉ DE MOURA (CLOVIS DE SOUZA)	Capixaba	Regularização fundiária	644898	8840800
157	OSVALDO RIBEIRO	Capixaba	Regularização fundiária	643250	8858356
158	PERONIO PEREIRA GOMES	Capixaba	Regularização fundiária	641985	8854233
159	JEFFERSON	Capixaba	Regularização fundiária	642692	8843661
160	JOSÉ ORTIZ	Capixaba	Regularização fundiária	642513	8844888
161	JOSÉ MARCOS LEITE	Capixaba	Regularização fundiária	631889	8839806
162	JOÃO CARLOS	Capixaba	Regularização fundiária	644061	8841778
163	FAZENDA VISTA ALEGRE	PORTO ACRE	Regularização fundiária	665910	8904395
164	FRANCISCO MARCIO BARBOSA DA SILVA	PORTO ACRE	Regularização fundiária		
165	AUSENTE	PORTO ACRE	Regularização fundiária	666979	8903083
166	MANOEL FRANCINELDO DOS SANTOS	PORTO ACRE	Regularização fundiária	655988	8914868
167	DAMIÃO CHAVES PIRES	PORTO ACRE	Regularização fundiária	657021	8914503
168	GILSON FIRMINO DA SILVA	PORTO ACRE	Regularização fundiária	657788	8914542
169	ANDRE DE SOUZA MOURA	PORTO ACRE	Regularização fundiária	657340	8914627
170	ANTONIO MARCOS CAMPOS DE NORONHA	PORTO ACRE	Regularização fundiária	655810	8911748
171	ANTONIO CAMPOS NORONHA	PORTO ACRE	Regularização fundiária	655933	8911680
172	JOSE CLAUDIO GOMES DE NORONHA	PORTO ACRE	Regularização fundiária	659320	8911736
173	ANTONIO ROSSINO CRUZ DE MORAIS	PORTO ACRE	Regularização fundiária	656045	8913464

174	ANTONIO JOSE BENICIO DE MORAES	PORTO ACRE	Regularização fundiária	656111	8913639
175	ALEXANDRO DE SOUZA LIMA	PORTO ACRE	Regularização fundiária	656033	891548
176	MANOEL FRANCILEUDO DOS SANTOS ARAUJO	PORTO ACRE	Regularização fundiária	658036	8914899
177	AUSENTE	PORTO ACRE	Regularização fundiária	655612	8914311
178	DULCIRENE DE SOUZA MOURA	PORTO ACRE	Regularização fundiária	654176	8917733
179	DAMIAO MARQUES DOS SANTOS	PORTO ACRE	Regularização fundiária	657070	8911424
180	JOSE ARMANDO DE SOUZA JUNIOR	PORTO ACRE	Regularização fundiária	649781	8931701
181	ELSON JOSE DOS SANTOS	PORTO ACRE	Regularização fundiária	659837	8936633
182	SEBASTIÃO ROBERTO DA SILVA	PORTO ACRE	Regularização fundiária	659052	8940040
183	ZACARIAS ALVES DE OLIVEIRA	PORTO ACRE	Regularização fundiária	659223	8940683
184	JAIRO DA SILVA NERY	PORTO ACRE	Regularização fundiária	660081	8939753
185	JOSE AFONSO CHAGAS CARNAUBA	PORTO ACRE	Regularização fundiária		
186	FRANCISCO DEUSDETE DA SILVA PAULA	PORTO ACRE	Regularização fundiária	655719	8916398
187	LOURENÇO PAIVA DO NASCIMENTO	PORTO ACRE	Regularização fundiária	654351	8917265
188	ALCIMAR LOPES DE ALMEIDA	PORTO ACRE	Regularização fundiária	642388	8944470
189	ARQUIMEDES FROTA DA SILVA	PORTO ACRE	Regularização fundiária	659227	8939470
190	MARIA ZUNEIDE ALVES DOS SANTOS	PORTO ACRE	Regularização fundiária	622802	8953953
191	RAIMUNDO DOS SANTOS	PORTO ACRE	Regularização fundiária	622615	8955130
192	WILSON JOVELINO DE ASSIS	PORTO ACRE	Regularização fundiária	622686	8955445
193	RAIMUNDO DA SILVA CAMPOS	PORTO ACRE	Regularização fundiária	622716	8954769
194	RAIMUNDO NONATO DA SILVA	PORTO ACRE	Regularização fundiária	622794	8953376
195	JOSE ARMANDO DE SOUZA	PORTO ACRE	Regularização fundiária	649691	8931317
196	SEBASTIÃO LEMOS NOGUEIRA	PORTO ACRE	Regularização fundiária	622652	8956248
197	ITAMAR APARECIDO ALVES	PORTO ACRE	Regularização fundiária	658665	8939595
198	LEANDRA PATRICIA DE OLIVEIRA	PORTO ACRE	Regularização fundiária	622626	8955928
199	ARGEMIRO ALVES DE ALMEIDA	PORTO ACRE	Regularização fundiária	642182	8944361
200	MARIA HELENA DUARTE DE BARROS	PORTO ACRE	Regularização fundiária	622597	8956121
201	FERNANDES COELHO TAVARES	PORTO ACRE	Regularização fundiária	621946	8960906
202	MANOEL DAS GRAÇAS CAMPOS FREIRE	PORTO ACRE	Regularização fundiária	656137	8914327
203	RONIVON NILSAN DA SILVA	PORTO ACRE	Regularização fundiária	622313	8959888
204	FRANCINEIDE MONTEIRO FERREIRA	PORTO ACRE	Regularização fundiária	656025	8924956
205	THIAGO CRUZ CORDEIRO	PORTO ACRE	Regularização fundiária	647041	8949309
206	MARIA LUCIA TRINDADE DA SILVA	PORTO ACRE	Regularização fundiária	622755	8254350
207	ABDALA FARHAT	PORTO ACRE	Regularização fundiária	650610	8932402
208	EDELSON JOVELINO DE ASSIS	PORTO ACRE	Regularização fundiária	621214	8958088
209	SEBASTIÃO CHAVES BARBOSA	PORTO ACRE	Regularização fundiária	657628	8914323
210	MOISES NASCIMENTO DE SOUZA	PORTO ACRE	Regularização fundiária	659584	8934321
211	AUSENTE-TASSIO	PORTO ACRE	Regularização fundiária	659026	8940009
212	AUSENTE- FELIX	PORTO ACRE	Regularização fundiária	659536	8939572
213	AUSENTE- EUDO FERREIRA LIMA	PORTO ACRE	Regularização fundiária		
214	AUSENTE- ULTIMO LOTE DO RAMAL APOS DONA DINAH	PORTO ACRE	Regularização fundiária	622017	8951937
215	ROSELIZA DE OLIVEIRA PIRES- FAZENDA VITORIA	PORTO ACRE	Regularização fundiária	621555	8951402
216	AUSENTE- AILTON JOVELINO	PORTO ACRE	Regularização fundiária	623826	8953015
217	AUSENTE-ELIAS	PORTO ACRE	Regularização fundiária	622805	8953600
218	AUSENTE- MARIA JOANE	PORTO ACRE	Regularização fundiária	622755	8953894
219	AUSENTE- NETO	PORTO ACRE	Regularização fundiária	627590	8954382
220	AUSENTE- ADRIANO	PORTO ACRE	Regularização fundiária	622621	8955613
221	AUSENTE- MIGUEL DE LIMA ROQUE	PORTO ACRE	Regularização fundiária	649554	8930013
222	AUSENTE - CLUBE	PORTO ACRE	Regularização fundiária	659405	8939375
223	AUSENTE - Campo	PORTO ACRE	Regularização fundiária	657226	8940371
224	AUSENTE - LEONCIO	PORTO ACRE	Regularização fundiária	659367	8940891
225	AUSENTE - Campo e mata	PORTO ACRE	Regularização fundiária	659043	8939421
226	AUSENTE - CELSON GARCIA LIMA	PORTO ACRE	Regularização fundiária	657531	8939531
227	FLAVIO MAIA CARDOSO	PORTO ACRE	Regularização fundiária	655623	8939420
228	AUSENTE - FAZENDA DO CACAL	PORTO ACRE	Regularização fundiária	624247	8947546
229	AUSENTE- VIVIAN SAMPAIO LOPES	PORTO ACRE	Regularização fundiária	621778	8957692
230	AUSENTE - CASA BEIRA DO ANDIRÁ	PORTO ACRE	Regularização fundiária	647065	8949021
231	AUSENTE- ADRIANO	PORTO ACRE	Regularização fundiária	622732	8954881
232	AUSENTE - MARIA DA CONCEIÇÃO BARRETO	PORTO ACRE	Regularização fundiária	670480	8911044
233	AUSENTE- CIDADE CENOGRAFICA	PORTO ACRE	Regularização fundiária	658886	8934646
234	AUSENTE - AREA INVADIDA E LOTEADA	PORTO ACRE	Regularização fundiária	660241	8940214

235	AUSENTE - ARNALDO THOMAZ CORDEIRO BARBOSA	PORTO ACRE	Regularização fundiária	646957	8949418
236	AUSENTE - ADEMAR	PORTO ACRE	Regularização fundiária	654683	8914912
237	AUSENTE - MINEIRO	PORTO ACRE	Regularização fundiária	659556	8940670
238	AUSENTE - ROK JUNIOR	PORTO ACRE	Regularização fundiária	664377	8903689
239	AUSENTE - RAIMUNDO NONATO DA SILVA MARQUES	PORTO ACRE	Regularização fundiária		
240	AUSENTE - PATRICIA FARHAT	PORTO ACRE	Regularização fundiária	664334	8903936
241	AUSENTE - ALDO FERREIRA DA SILVA	PORTO ACRE	Regularização fundiária		
242	AUSENTE - BAIANO (FAZ. VÓ PRETA)	PORTO ACRE	Regularização fundiária	670705	8909298
243	AUSENTE - FLAVIO CARDOSO	PORTO ACRE	Regularização fundiária	649692	8931716
244	AUSENTE - VILMA	PORTO ACRE	Regularização fundiária	656213	8924970
245	JOSÉ LUIZ DA SILVA	PORTO ACRE	Regularização fundiária	659379	8938994
246	JOSE BARROSO DE OLIVEIRA	PORTO ACRE	Regularização fundiária	624246	8947544
247	JOÃO ALEXANDRE TRIZOTTI	PORTO ACRE	Regularização fundiária	622266	8957659
248	JUCELINO DE SOUZA MORAES	PORTO ACRE	Regularização fundiária	655294	8917254
249	MANOEL FRANCISCO NASCIMENTO DE ARAUJO	PORTO ACRE	Regularização fundiária	654943	8914596
250	AUGUSTIN CÂNDIDO FREIRE	PORTO ACRE	Regularização fundiária	654676	8915063
251	MARIA DE JESUS LOPES DA SILVA	PORTO ACRE	Regularização fundiária	654646	8915512
252	PEDRO KLIPPEL	PORTO ACRE	Regularização fundiária	625566	8955699
253	MARINETE JOVELINA DE ASSIS	PORTO ACRE	Regularização fundiária	622497	8957362
254	PEDRO DE ARAÚJO LOPES	PORTO ACRE	Regularização fundiária	621205	8958027
255	JOAQUIM DE OLIVEIRA LIMA	PORTO ACRE	Regularização fundiária	654914	8918165
256	PEDRO DE ARAUJO LOPES	PORTO ACRE	Regularização fundiária	621639	8957848
257	SEBASTIÃO PEREIRA DA SILVA	PORTO ACRE	Regularização fundiária	654636	8915587
258	HELIO CUSTODIO BRITO	PORTO ACRE	Regularização fundiária	666420	8902732
259	GELSON GONÇALVES	PORTO ACRE	Regularização fundiária	650964	8932518
260	JOSE CARUTA	PORTO ACRE	Regularização fundiária	656283	8939125
261	MARIA CASTORINE TRIZOTTI	PORTO ACRE	Regularização fundiária	622228	8957596
262	ANTONIO JOSE FERREIRA DA ROCHA	PORTO ACRE	Regularização fundiária	659683	8938020
263	DINAH ROSA DA SILVA	PORTO ACRE	Regularização fundiária	622633	8952800
264	MANOEL VEIGA DE SOUZA	PORTO ACRE	Regularização fundiária	654719	8915960
265	ANDRÉIA GASTALDI DELBORGO	PORTO ACRE	Regularização fundiária	658947	8940040
266	FRANCISCO DAS CHAGAS DOS SANTOS	PORTO ACRE	Regularização fundiária	659710	89397227
267	FRANCINALDO	PORTO ACRE	Regularização fundiária	659354	8940233
268	HERMA JESUS	PORTO ACRE	Regularização fundiária	659277	8940456
269	RUTH BETAMI	PORTO ACRE	Regularização fundiária	659423	8940622
270	ALCILENE CUNHA DE SOUZA	PORTO ACRE	Regularização fundiária		
271	BRAULINO TRINDADE DA COSTA	PORTO ACRE	Regularização fundiária		
272	ELIO ALVES SANTANA	PORTO ACRE	Regularização fundiária		
273	SAMUEL ALVES MACHADO FILHO	ACRELÂNDIA	Regularização fundiária	718476	8914672
274	CARMO FARIAS RIBEIRO	ACRELÂNDIA	Regularização fundiária	718667	8914835
275	LEVANDIO CORDOVIL DA COSTA	ACRELÂNDIA	Regularização fundiária	714584	8914114
276	FLAVIANA FARIA DE ARAÚJO	ACRELÂNDIA	Regularização fundiária	713736	8914047
277	VANDERLEI DE LARA	ACRELÂNDIA	Regularização fundiária	716085	8914321
278	FLAVIO FARIAS DE ARAÚJO	ACRELÂNDIA	Regularização fundiária	717233	8914557
279	DANGE - (AUSENTE)	ACRELÂNDIA	Regularização fundiária	716945	8914657
280	DONIZETE - (AUSENTE)	ACRELÂNDIA	Regularização fundiária	715461	8914239
281	CELSO TIMPURIM - (AUSENTE)	ACRELÂNDIA	Regularização fundiária	718030	8914894
282	LUIS CARLOS - (AUSENTE)	ACRELÂNDIA	Regularização fundiária	718455	8914954
283	FRANCISCO ALMEIDA DE OLIVEIRA	ACRELÂNDIA	Regularização fundiária	713784	8913957
284	LÚCIO PEREIRA ORMONDE	ACRELÂNDIA	Regularização fundiária	717357	8914838
285	JAILTON	XAPURI	Regularização fundiária	584443	8822025
286	ROGERIO	XAPURI	Regularização fundiária	549566	8825323
287	AUSENTE	XAPURI	Regularização fundiária	549910	8825229

288	AUSENTE	XAPURI	Regularização fundiária	550255	8824990
289	AUSENTE (JÚLIO CESAR MORAIS NANTES)	XAPURI	Regularização fundiária	545145	8827194
290	AUSENTE	XAPURI	Regularização fundiária	551735	3824133
291	AUSENTE	XAPURI	Regularização fundiária	558623	8826563
292	AUSENTE	XAPURI	Regularização fundiária	560773	8830050
293	AUSENTE	XAPURI	Regularização fundiária	560496	8832092
294	AUSENTE	XAPURI	Regularização fundiária	562886	8832872
295	AUSENTE	XAPURI	Regularização fundiária	54769	8820688
296	AUSENTE	XAPURI	Regularização fundiária	547716	8822445
297	AUSENTE	XAPURI	Regularização fundiária	547548	8822576
298	AUSENTE	XAPURI	Regularização fundiária	543579	8824590
299	AUSENTE	XAPURI	Regularização fundiária	542994	8823823
300	AUSENTE (JEIFFER JÚNIOR DE MELO ANTROBUS)	XAPURI	Regularização fundiária	543607	8822158
301	AUSENTE	XAPURI	Regularização fundiária	553043	8833606
302	AUSENTE	XAPURI	Regularização fundiária	554617	8833789
303	ESTEFANO PEREIRA GOMES	XAPURI	Regularização fundiária	553195	8833194
304	AUSENTE	XAPURI	Regularização fundiária	551792	8832541
305	AUSENTE	XAPURI	Regularização fundiária	552067	8830202
306	AUSENTE	XAPURI	Regularização fundiária	545157	8819613
307	AUSENTE	XAPURI	Regularização fundiária	547617	8818084
308	AUSENTE	XAPURI	Regularização fundiária	548470	8818959
309	AUSENTE	XAPURI	Regularização fundiária	554342	8823851
310	AUSENTE	XAPURI	Regularização fundiária		
311	SEBASTIANA MARINHO DA SILVA	XAPURI	Regularização fundiária		
312	AUSENTE	XAPURI	Regularização fundiária	55384	8822426
313	AUSENTE	XAPURI	Regularização fundiária	552743	8826068
314	AUSENTE	XAPURI	Regularização fundiária	551420	8827386
315	AUSENTE	XAPURI	Regularização fundiária	553572	8823087
316	AUSENTE	XAPURI	Regularização fundiária		
317	AUSENTE	XAPURI	Regularização fundiária	553372	8828923
318	AUSENTE	XAPURI	Regularização fundiária	553260	8833980
319	AUSENTE	XAPURI	Regularização fundiária	557968	8827362
320	AUSENTE	XAPURI	Regularização fundiária	557055	8825578
321	AUSENTE	XAPURI	Regularização fundiária	556302	8825720
322	AUSENTE	XAPURI	Regularização fundiária	556254	8825810
323	AUSENTE	XAPURI	Regularização fundiária	556315	8825240
324	AUSENTE	XAPURI	Regularização fundiária	560917	8829247
325	AUSENTE	XAPURI	Regularização fundiária	554725	8824341
326	MANOEL MESSIAS MENDES FEITOZA	XAPURI	Regularização fundiária	557562	8827891
327	AUSENTE	XAPURI	Regularização fundiária	554539	8823570
328	ERISVAN PAULINO DA COSTA	XAPURI	Regularização fundiária	556356	8823826
329	NAISO GALVÃO FEITOSA	XAPURI	Regularização fundiária	557806	8826883
330	DEUZA OTAVIANO DE ALMEIDA	XAPURI	Regularização fundiária	557160	8826659
331	MANOEL NOGUEIRA DO NASCIMENTO	XAPURI	Regularização fundiária	556686	8826509
332	MANOEL LOPES DA SILVA	XAPURI	Regularização fundiária	554525	8823755
333	FRANCISCO RAIMUNDO BARBOSA MACIEL	XAPURI	Regularização fundiária	552340	8830666
334	RAIMUNDA SAMPAIO DA SILVA	XAPURI	Regularização fundiária	552621	8831979
335	GILSON RODRIGUES BATISTA	XAPURI	Regularização fundiária	550239	8828690
336	CLEUDOMAR MONTEIRO DE OLIVEIRA	XAPURI	Regularização fundiária	550070	8828920
337	JOSÉ CARLOS ALBUQUERQUE DE SOUZA	XAPURI	Regularização fundiária	556406	8825166
338	MIRIAN FERREIRA DE ARAÚJO	XAPURI	Regularização fundiária	556088	8823862
339	CARLOS SILVA NOVAES	XAPURI	Regularização fundiária	545798	8829096
340	AGENOR	XAPURI	Regularização fundiária	550606	8828256
341	RAIMUNDO ARAUJO DE LIMA	XAPURI	Regularização fundiária	550871	8827897
342	EZIR DOS SANTOS AMORIM	XAPURI	Regularização fundiária	550682	8827257
343	ANTONIO OLIVEIRA DO NASCIMENTO	XAPURI	Regularização fundiária	550636	8827981
344	LINDOMAR	XAPURI	Regularização fundiária	550239	8828472
345	ADONIAS SOUZA DE OLIVEIRA	XAPURI	Regularização fundiária		
346	JOAO BATISTA NETO	XAPURI	Regularização fundiária	552693	8827925

347	MIRIAN FERREIRA DE ARAÚJO	XAPURI	Regularização fundiária	556088	8823862
348	MANOEL MARCELO MENDONÇA DE ANDRADE	XAPURI	Regularização fundiária	561321	8826356
349	DELAIDE BELAS TORRES	XAPURI	Regularização fundiária	556184	8823793
350	ANTONIO DE ALMEIDA	XAPURI	Regularização fundiária	552488	8826496
351	JOAO BATISTA NETO	XAPURI	Regularização fundiária	552244	8827225
352	ALMIRA BRAGA LIMA	XAPURI	Regularização fundiária	553538	8824033
353	EVARISRTO MACIEL DA SILVA	XAPURI	Regularização fundiária	553184	885366
354	ELIAS FADUL FILHO	XAPURI	Regularização fundiária	550682	8827257
355	ALCIDINEY GOMES DO NASCIMENTO	XAPURI	Regularização fundiária	547154	8818998
356	ALCIMAR RODRIGUES DA SILVA	XAPURI	Regularização fundiária	559243	8826304
357	ALCIDES SOARES DO NASCIMENTO	XAPURI	Regularização fundiária	547458	8819184
358	ESTEFANOS CARDOSO	XAPURI	Regularização fundiária	553383	8823916
359	SEBASTIÃO RIBEIRO DE FREITAS	XAPURI	Regularização fundiária	554269	882149
360	RAIMUNDA MARIA CARMAGO NUNES	XAPURI	Regularização fundiária	546454	8822287
361	JOSENY VELOSO COELHO	XAPURI	Regularização fundiária	558589	8834121
362	MANOEL ALVES DE SOUZA FILHO	XAPURI	Regularização fundiária	554102	8824506
363	ODETE EMILIANA DA SILVA	XAPURI	Regularização fundiária	562593	8831082
364	AMADEU RODRIGUES DA SILVA	XAPURI	Regularização fundiária	545266	8819594
365	ALCIFRAN GOMES DO NASCIMENTO	XAPURI	Regularização fundiária	546991	8819115
366	VALDECIR SILVA DE SOUZA	XAPURI	Regularização fundiária	547054	8825550
367	EDMILSON MARINHO DA SILVA	XAPURI	Regularização fundiária	554260	8824058
368	GERSON SANTOS	XAPURI	Regularização fundiária	557153	8831065
369	MARIA CONDE DA SILVA	XAPURI	Regularização fundiária	552825	8829137
370	VILMAR AQUINO DE ANDRADE	XAPURI	Regularização fundiária	563861	8833456
371	DELMIRA ALVES DA SILVA	XAPURI	Regularização fundiária	562572	8831178
372	JOSÉ RIBAMAR DA CRUZ	XAPURI	Regularização fundiária	55243	8826068
373	RAIMUNDO ALVES DA SILVA	XAPURI	Regularização fundiária	561918	8831588
374	CARLITO DA SILVA DA LUZ	XAPURI	Regularização fundiária	552512	8829251
375	NELSON OLIVEIRA CORREIA	XAPURI	Regularização fundiária	552716	8829701
376	BERNADETE TELES DE CARVALHO	XAPURI	Regularização fundiária	551792	8832541
377	EZIO MAXIMANO DE SOUZA	XAPURI	Regularização fundiária	554352	8823960
378	LUZIANGELA MARQUES DA SILVA	XAPURI	Regularização fundiária	553164	8834529
379	DERCY TELES DE CARVALHO CUNHA	XAPURI	Regularização fundiária	552621	8831979
380	CARLOS RIBEIRO CORREIA	XAPURI	Regularização fundiária	552539	8829336
381	EDILSON BENTO DA SILVA	XAPURI	Regularização fundiária	554267	8823936
382	PEDRO SOARES	XAPURI	Regularização fundiária	548645	8817826
383	ADELIA CAMARGO DE SOUZA	XAPURI	Regularização fundiária	548443	8822025
384	DORLANI LORI MACHADO DORNELES	XAPURI	Regularização fundiária		
385	JOSÉ LEANDRO MAIA	XAPURI	Regularização fundiária	558808	8831218
386	AUSENTE	PLÁCIDO DE CASTRO	Regularização fundiária	653306	8858670
387	JORGE JOSÉ DE MOURA	PLÁCIDO DE CASTRO	Regularização fundiária	649489	8846177
388	ANTONIO JOSE ALVES CARNEIRO	PLÁCIDO DE CASTRO	Regularização fundiária	654164	8859796
389	IDALCIR DALAMARIA	PLÁCIDO DE CASTRO	Regularização fundiária	641145	8845568
390	LINDALVA LIMA MOREIRA NERI	PLÁCIDO DE CASTRO	Regularização fundiária	652475	8856811
391	EDUARDO SOUZA DOS SANTOS	PLÁCIDO DE CASTRO	Regularização fundiária	654904	8859523
392	DOMINGOS GOMES MOREIRA	PLÁCIDO DE CASTRO	Regularização fundiária	670336	8857352
393	ANTONIO RAIMUNDO MONTEIRO CABRAL	PLÁCIDO DE CASTRO	Regularização fundiária	653603	8848892
394	AUSENTE	PLÁCIDO DE CASTRO	Regularização fundiária	671549	8857145
395	MARCUS JOSE DIAS LOPES	PLÁCIDO DE CASTRO	Regularização fundiária	655047	8847969
396	WILSON FRANÇA DE ARAÚJO	PLÁCIDO DE CASTRO	Regularização fundiária	652698	8849827
397	OSVALDO ALVES RIBEIRO	PLÁCIDO DE CASTRO	Regularização fundiária	652624	8856875
398	LEIDIANE PEINHEIRO MARTINHS	SENADOR GUIOMARD	Regularização fundiária	644469	8872127
399	MAXIMO DAMASCENO NETO	SENADOR GUIOMARD	Regularização fundiária	643442	8881666

400	RAIMUNDA ALVES DE MORAIS	SENADOR GUIOMARD	Regularização fundiária	665486	8894375
401	MARIA DE FÁTIMA BATISTA CASTRO	SENADOR GUIOMARD	Regularização fundiária	643853	8882117
402	MARIA DANTAS DA SILVA	SENADOR GUIOMARD	Regularização fundiária	644107	8882424
403	NEIVO VILACORTA ARAÚJO	SENADOR GUIOMARD	Regularização fundiária	644596	8871657
404	AUSENTE - EGÍDIO BORTOLOSO	SENADOR GUIOMARD	Regularização fundiária	648636	8872161
405	AUSENTE - ALMEIDA	SENADOR GUIOMARD	Regularização fundiária	643221	8880883
406	AUSENTE - EDILSON TEIXEIRA BEZERRA	SENADOR GUIOMARD	Regularização fundiária	643749	8882063
407	FRANCISCO DE ASSIS FERREIRA DO NASCIMENTO	SENADOR GUIOMARD	Regularização fundiária	640006	8879187
408	MARIA AUXILIADORA DA SILA CAMBESSA	SENADOR GUIOMARD	Regularização fundiária	640104	8879262
409	JOVINA PATROCINA DA SILVA	SENADOR GUIOMARD	Regularização fundiária	644338	8872655
410	WIRLEIDE FRANCISCA DOS SANTOS	SENADOR GUIOMARD	Regularização fundiária	644595	8871655
411	AUSENTE - CELSON RIBEIRO	SENADOR GUIOMARD	Regularização fundiária	645170	8870598
412	MARIA FÁTIMA PINHEIRO MARTINS	SENADOR GUIOMARD	Regularização fundiária	644494	8871959
413	AUSENTE - MESSIAS	SENADOR GUIOMARD	Regularização fundiária	639033	8878747
414	DARCY SOUZA	SENADOR GUIOMARD	Regularização fundiária	639033	8878819
415	JOSÉ PEREIRA DA SILVA	SENADOR GUIOMARD	Regularização fundiária	638008	8878785
416	FRANCISCO COSTA PADILHA	SENADOR GUIOMARD	Regularização fundiária	639957	8879172
417	FRANCISCO DA SILVA SOTERO	SENADOR GUIOMARD	Regularização fundiária	640045	8879271
418	PEDRO SZUTA	SENADOR GUIOMARD	Regularização fundiária	638846	8879209
419	ALCINDA JAIME DA COSTA	SENADOR GUIOMARD	Regularização fundiária	644493	8867396
420	DAVID KLAUSS	SENADOR GUIOMARD	Regularização fundiária	644531	8871881
421	GRACIETTE PATROCINA DE OLIVEIRA	SENADOR GUIOMARD	Regularização fundiária	645407	8873711
422	ROSALINA HARDIM MEDEIROS	SENADOR GUIOMARD	Regularização fundiária	644341	8871752
423	ERNANI LIMA DO NASCIMENTO	SENADOR GUIOMARD	Regularização fundiária	647685	8871872
424	JOÃO RAFAEL TAVARES DA CRUZ MAIA	SENADOR GUIOMARD	Regularização fundiária	640217	8879811
425	MARIA DO CARMO DA SILVA DANTAS	SENADOR GUIOMARD	Regularização fundiária	649520	8876201
426	MARIA GOMES DA SILVA	SENADOR GUIOMARD	Regularização fundiária	651516	8878040
427	AUSENTE - MARCOS CARVALHO COSTA JÚNIOR	SENADOR GUIOMARD	Regularização fundiária	645587	8856218
428	JOÃO FECURY - AUSENTE	SENADOR GUIOMARD	Regularização fundiária	637723	8879071
429	JOÃO CARLOS PONTO FURTADO	SENADOR GUIOMARD	Regularização fundiária	648700	8882503
430	AUSENTE - MÁXIMO DAMASCENO FILHO	SENADOR GUIOMARD	Regularização fundiária	648872	8882125
431	AUSENTE - JÚNIOR DAMASCENO	SENADOR GUIOMARD	Regularização fundiária	651441	8882690
432	ARTEMIS PEREIRA	SENADOR GUIOMARD	Regularização fundiária	651650	8875310
433	JOSÉ GUMERLINDO DOS PASSOS	SENADOR GUIOMARD	Regularização fundiária	642847	8861368
434	OSVALDO ALVES RIBEIRO - AUSENTE (ESPÓLIO)	SENADOR GUIOMARD	Regularização fundiária	642864	8860349
435	FRANCISCO DE LIMA PEREIRA	SENADOR GUIOMARD	Regularização fundiária	641507	8865701
436	TEREZA PINHEIRO DA COSTA	SENADOR GUIOMARD	Regularização fundiária	642806	8863004
437	MARIA DAS DORES TEIXEIRA ALMEIDA	SENADOR GUIOMARD	Regularização fundiária	643820	8882052
438	ANTONIO DE SOUZA PINTO	SENADOR GUIOMARD	Regularização fundiária	644150	8882252
439	MAYSA JESUS VALADÃO NENA	SENADOR GUIOMARD	Regularização fundiária	644024	8882200
440	AUSENTE - SARGENTO	SENADOR GUIOMARD	Regularização fundiária	655401	8871939
441	FRANCISCO PEREIRA SOBRINHO	SENADOR GUIOMARD	Regularização fundiária	648629	8876051
442	AUSENTE - ORLENE BARBOSA	SENADOR GUIOMARD	Regularização fundiária	665501	8894743
443	AUSENTE - NEY	SENADOR GUIOMARD	Regularização fundiária	643687	8882583
444	AUSENTE - EVANILDO	SENADOR GUIOMARD	Regularização fundiária	650665	8874437
445	AUSENTE - JOÃO (CASA COM TRATOR)	SENADOR GUIOMARD	Regularização fundiária	650120	8879702
446	AUSENTE - ROBOAN JOSÉ FERNANDE BOBOCO	SENADOR GUIOMARD	Regularização fundiária	649167	8872075
447	AUSENTE - ADAIR LONGUINI	SENADOR GUIOMARD	Regularização fundiária	646918	8875736
448	GERTRUDES RIBEIRO DE ALENCAR	SENADOR GUIOMARD	Regularização fundiária	644333	8868223
449	DEISON JOSÉ DE FREITAS BANDEIRA	SENADOR GUIOMARD	Regularização fundiária	647151	8873888
450	CARMELINA TEIXEIRA DE OLIVEIRA	SENADOR GUIOMARD	Regularização fundiária	643837	8882029
451	JEANE GLÁUCIA CAMELO CAMPOS PASCOAL	SENADOR GUIOMARD	Regularização fundiária	650016	8882019
452	SEBASTIÃO QUARESMA FILHO	SENADOR GUIOMARD	Regularização fundiária	642089	8876249

453	AUSENTE - VALDELICE	SENADOR GUIOMARD	Regularização fundiária	649620	8882166
454	NILSON ALVES DA SILVA	SENADOR GUIOMARD	Regularização fundiária	643062	8861601
455	AUSENTE - ZÉ CARLOS	SENADOR GUIOMARD	Regularização fundiária	644533	8871997
456	ELIAN CANDIDO DE OLIVEIRA	SENADOR GUIOMARD	Regularização fundiária	643087	8862360
457	VALDOMIRO LOPES	SENADOR GUIOMARD	Regularização fundiária	646706	8846015
458	AUSENTE - ELCIR	SENADOR GUIOMARD	Regularização fundiária	644354	8872207
459	CLÁUDIO FONTANA	SENADOR GUIOMARD	Regularização fundiária	653809	8882133
460	MATUSALÉM GONÇALVES FERNANDES - AUSENTE	SENADOR GUIOMARD	Regularização fundiária	643028	8862146
461	AUSENTE (PONTO 40)	SENADOR GUIOMARD	Regularização fundiária	650895	8887841
462	AUSENTE (PONTO 41)	SENADOR GUIOMARD	Regularização fundiária	651002	8878730
463	AUSENTE - WALDIR ANELLI GUERRA - FALECIDO	SENADOR GUIOMARD	Regularização fundiária	644487	8871991
464	AUSENTE - ELIEZER	SENADOR GUIOMARD	Regularização fundiária	648251	8872143
465	AUSENTE - MESSIAS TAXISTA	SENADOR GUIOMARD	Regularização fundiária	647591	8874126
466	AUSENTE - JORGE MOURA	SENADOR GUIOMARD	Regularização fundiária	650281	8861460
467	AUSENTE - JORGE MOURA	SENADOR GUIOMARD	Regularização fundiária	640183	8882025
468	ANA MARIA RIOS DE SOUZA	SENADOR GUIOMARD	Regularização fundiária	644250	8868601
469	ANTONIA PEREIRA OLIVEIRA - AUSENTE	SENADOR GUIOMARD	Regularização fundiária	637620	8873591
470	FLÁVIO MAIA CARDOSO	SENADOR GUIOMARD	Regularização fundiária	637198	8874912
471	AUSENTE - ALCESTE ARLINDO DE CASTRO	SENADOR GUIOMARD	Regularização fundiária	643145	8870621
472	FRANCISCO DE ASSIS SOLON DA PAZ	SENADOR GUIOMARD	Regularização fundiária	640185	8879642
473	JOÃO - AUSENTE	SENADOR GUIOMARD	Regularização fundiária	640417	8880894
474	MARIA DE FÁTIMA PINHEIRO MARTINS	SENADOR GUIOMARD	Regularização fundiária	645484	8873895
475	LEONIR ALVES DE SOUZA	SENADOR GUIOMARD	Regularização fundiária	644182	8876173
476	GODOFREDO PEREIRA MACIEL	SENADOR GUIOMARD	Regularização fundiária	651799	8860859
477	AUSENTE - DILSON ALVES RIBEIRO	SENADOR GUIOMARD	Regularização fundiária	643605	8855560
478	FERNANDO RIOS DE AGUIAR	SENADOR GUIOMARD	Regularização fundiária	643962	8868845
479	FRANCISCO MARCIO SOARES	SENADOR GUIOMARD	Regularização fundiária	642604	8876267
480	PEDRO GOMES DE SOUZA	SENADOR GUIOMARD	Regularização fundiária	640750	8875985
481	JOSÉ FRANCISCO DE OLIVEIRA AVELINO	SENADOR GUIOMARD	Regularização fundiária	642978	8876077
482	MARCELO DA NOVES - AUSENTE	SENADOR GUIOMARD	Regularização fundiária	643643	8876237
483	AUSENTE - FRANCISCO CASSIANO DE LIMA	SENADOR GUIOMARD	Regularização fundiária	644747	8872021
484	ESPÓLIO - ANTONIO ALVES DA ROCHA	SENADOR GUIOMARD	Regularização fundiária	636772	8874092
485	FRANCISCO DAS CHAGAS PRAÇA (ESPÓLIO)	SENADOR GUIOMARD	Regularização fundiária	648850	8871862
486	AUSENTE - COSMO RIBEIRO MOURA	SENADOR GUIOMARD	Regularização fundiária	642688	8862888
487	AUSENTE - FRANCISCO NORMANDO RODRIGUES DE SENA	SENADOR GUIOMARD	Regularização fundiária	642656	8877534
488	AUSENTE - ELIAS TEIXEIRA BEZERRA	SENADOR GUIOMARD	Regularização fundiária	643746	8882074
489	CRISTOVÃO PEREIRA DE AZEVEDO	SENADOR GUIOMARD	Regularização fundiária	637774	8873368
490	FLÁVIO MAIA CARDOSO	SENADOR GUIOMARD	Regularização fundiária	650107	8861910
491	ISMAR LEITE - AUSENTE	SENADOR GUIOMARD	Regularização fundiária	641746	8876339
492	SILAS PASCOAL - AUSENTE	SENADOR GUIOMARD	Regularização fundiária	646409	8872525
493	AUSENTE - JOSÉ AUGUSTO MARTINS DE ARAÚJO	SENADOR GUIOMARD	Regularização fundiária	643408	8881405
494	AUSENTE - ANTONIO CLÁUDIO DOS REIS AZEVEDO	SENADOR GUIOMARD	Regularização fundiária	651431	8878366

Município	Nº de propriedades
Acrelândia	12
Assis Brasil	24
Brasiléia	20
Epitaciolândia	29
Capixaba	89
Porto Acre	110
Xapuri	101
Plácido de Castro	12
Senador Guiomard	97
Total	494

Item	Tipo de manifestação	Assunto	Data inicial	Encaminhado para	STATUS
1	Solicitação	Existem projetos para 03 pontos de água e apenas 02 funcionam e não atende 10% da comunidade. Banheiros para a comunidade, em especial banheiro no estacionamento. limpeza do Rio Croa . Sistema sustentável para os moradores que não trabalham com o turismo comunitário. ex.: açai e múrmuru. Sistema para trabalhar com hortaliças orgânicas (irrigação e estufa) Tanques para a criação de peixes para consumo familiar, Barcos para a melhoria do transporte do turista. Sistema de internet ,Microtrator para o cultivo de hortaliças.	27/05/2023	SEET	Finalizado
2	Solicitação	Coletes, barcos, como benefícios as placas e a caixa de lixo.	27/05/2022		Finalizado
3	Elogio	Descreveu que os materiais recebidos são essenciais para a atividade, contribuindo para a segurança e melhoria das condições turísticas na região e a prova que estão recebendo assistência por parte do governo do estado.	27/05/2022		Finalizado
4	Sugestão	Sugere que as trihas sejam divulgadas e sinalizadas, porque não tem sinalização ao longo do rio a cerca das vitórias régias. Mapear a rota da trilha. Incluir no passeio a prática da trilha	27/05/2022		Finalizado
5	Sugestão	Realização de curso de línguas (espanhol, inglês) para os moradores . Para melhor atendimento a clientes estrangeiros. Curso para os barqueiros de boas práticas e relações humanas. Relata algumas práticas como: fumar, risadagem e falta de atenção com os turistas. O curso melhoraria o atendimento.	27/05/2022		Finalizado
6	Elogio	A organização dos barqueiros esta funcionando muito bem. Os coletes recebidos são de boa qualidade e chegam na hora certa.	27/05/2022		Finalizado
7	Solicitação	Tabela de preço igual para todos; Capacitação em Turismo (Barqueiro, hotelaria, guias); Tabelar os valores das passagens e dos passeios; Organizar a prática turística; Plano de gestão; Barqueiro apresentar a programação; Placas proibindo a entrada com bebidas alcoólicas.	27/05/2022		Finalizado
8	Elogio	O trabalhador relata que melhorou muito o turismo no local nos últimos quatro anos que é morador há mais de trinta anos e começou a atividade turista ha muito tempo.	27/05/2022		Finalizado
9	solicitação	Solicitação de banheiro no Porto (masculino e feminino). Necessidade de separar as áreas para poder ter acesso ao crédito.	27/05/2022	SEET	Finalizado
10	Solicitação	Gerenciamento da UGAI que não tem funcionário, só uma pessoa cuida, utilizar para resolver questões fundiárias junto com o ITERACRE. Resolução das questões fundiárias , relata que existe várias invasões floresta do complexo do Gregório próximo Rio Liberdade o que contribui para o desmatamento, são pessoas locais que estão invadindo.	27/05/2022	GAB/SEMAPI	Finalizado
11	Solicitação	que os equipamento recebidos são de extrema importancia e estão estruturando a atividade. Porem solicita uma estruturação e melhoria no tratamento da água potável e construção de banheiros para uso turístico. Necessita de incentivos para a construção de uma pousada		SEET	Finalizado
12	Reclamação	Fazer um acompanhamento junto a comunidade e ITERACRE para evitar conflitos que estão surgindo ex.: ameaças decorrente das posses de terra, ausência do estado nas UGAIS para gerenciar a questão fundiária na região. Houve ausência da informação por parte da comunidade	27/05/2022	GAB/SEMAPI	Finalizado
13	Solicitação	Ele desenvolve atividade religiosa e de barqueiro.	27/05/2022		Finalizado
14	Elogio	O programa REM é de grande valia. Redução do desmatamento em 50% Muito importante. Um avanço muito grande.	27/05/2022	GABI/SEMAP	Finalizado
15	Elogio	Na fase I do programa houve bastante execução do programa REM: casa de farinha, kits de ração, construção de galpão. Na fase II só agora receberam incentivos através do PRA e estão felizes com a produção em áreas que estavam perdidas	28/05/2022	GABI/SEMAP	Finalizado
16	Solicitação	Estamos solicitando para fortalecer o Projeto do cocão para contemplar 330 famílias os equipamentos: Trator de pneu CBT com lâmina e carroça; Trator tobata completo com carroça e arado, plantadeira, lâmina; sacaria para o cocão; estufa para secagem técnicos Galpão para armazenamento de 15 x 25 mts; EPIs de segurança (cinto, facão, bota 7 légua cano longo, capacete, rastelo)	28/05/2022	GABI/SEMAP	Finalizado
17	Solicitação	Estamos solicitando para fortalecer o projeto cocão para contemplar 330 famílias: Equipamentos Trator de pneu CBT com lâmina e carroça; Trator tobata completo com carroça e arado, plantadeira e lâmina sacaria para o cocão estufa para secagem técnico; galpão para armazenamento de 15x25 mts EPIs de segurança (cinta, facão bota 07 léguas cano longo, capacete e rastelo.		GABI/SEMAP	Finalizado
18	Solicitação	Estamos solicitando para fortalecer o Projeto do cocão para contemplar 330 famílias os equipamentos: Trator de pneu CBT com lâmina e carroça; Trator tobata completo com carroça e arado, plantadeira, lâmina; sacaria para o cocão; estufa para secagem técnicos Galpão para armazenamento de 15 x 25 mts; EPIs de segurança (cinto, facão, bota 7 légua cano longo, capacete, rastelo).		GABI/SEMAP	Finalizado
19	Reclamação	doação dos colchões		SEET	finalizado
20	Solicitação	Capacitação para mulheres (empreendedorismo), fortalecimento da mulhers no turismo de base comunitária, reconhecimento da caverna descoberta pelo Sr. Edson da Silva Cavalcante e que a caverna faça parte do roteiro turístico.		SEET	finalizado
21	Elogio	Agradecimento ao governo pelo apoio do estado e municipio, a gestor da unidade, ao donos das pousadas que geram empregos.		SEET/ICMbio	finalizado
22	Solicitação	Destinação correta do lixo seco disponibilizar barcos e motores para os dono das pousadas, disponibilizar placas solares.		Energisa/SEMAPI	finalizado
23	Elogio	Agradecimento ao governo do estado e toda a equipe, ao ICMbio e aos donos das pousadas.		ICMbi	Finalizada
24	Elogio	Agradecer pelos EPIs disponibilizados		SEET	finalizado
25	Solicitação	Melhoria dos ramais, melhoria das áreas do turismo, implantar redários e melhorar a comunicação do local, energia elétrica		ICMbio/SEET	Em andamento
26	Solicitação	Melhoria do sinal da internet, curso de inglês e espanhol básico, capacitação em educação ambiental para os moradores, placas educativas, expansão das placas solares.		SEET/Energisa	Finalizado
27	Solicitação	Limpeza do rio no início do verão.		Sec.Turismo Mun.	Finalizado
28	Solicitação	Limpeza do rio no período do verão		Pref.Mâncio lima	Em Andamento
29	Solicitação	Que o sindicato divulgue o plano de utilização da área de reserva		ICMbio	Em andamento
30	Solicitação	Barcos com motores		SEET	Finalizado
31	Solicitação	Melhoria do preço da borracha, melhoria no atendimento a saude, contratação dos agentes comunitários		Pref.Brasileia/ICMbio	Em andamento

32	Elogio	Agradecimento ao governo do estado, prefeitura de Mâncio Lima ICMbio, SEET, SEBRAE, IFAC, UFAC		Todos	Finalizado
33	Solicitação	Solicitação a respeito da titulação do lote			Finalizado
34	Solicitação	Solicitação de intercambio		SEET	Finalizado
35	Solicitação	solicitar serviços de fibra ótica para a UGAI			Finalizado
36	Solicitação	Doação de coletes, 01 lanterna celebri, um motor extra para cada barqueiro, EPIs			Finalizado
37	Solicitação	Melhoria dos ramais da comunidade, valorar os produtos (castanha e borracha		ICMbio	Em Andamento
38	reclamação	Cercamento das áreas do PRA		SEMAPI	Em Andamento
39	solicitação	Incentivar a nova geração para pecuária mais eficiente		SEPA	Em andamento
40	Elogio	Queremos elogiar a ação realizada para incentivar os produtores.			Finalizado
41	Solicitação	Solicitação de Ajuda para trabalhar com mudas de plantas ou plantio de Maracujá - somos 04 produtores. Receber coletes (tem um barco pra turismo) Trabalha com Dimdim (coço com mandioca)			Finalizado
42	Solicitação	Que os barqueiros respeitem os moradores/empreendedores do local os donos das pousadas, que receba os clientes com educação e tratem bem. Barqueiros respeitem os clientes e tratem com educação. Não falar mal das pousadas ou indicar pousada "A "ou "B", melhor ou pior Barqueiros não podem dizer a hora de ir ou vir			Finalizado
43	Solicitação	Fazer um acompanhamento junto a comunidade e ITERACRE para evitar conflitos que estão surgindo ex.: ameaças decorrente das posses de terra, ausência do estado nas UGAIS para gerenciar a questão fundiária na região. Houve ausência da informação por parte da comunidade			Finalizado
Tipos de Manifestações			Status		
28	Solicitações		36	Finalizado	
10	Elogios		7	Em Andamento	
3	Reclamações				
2	Sugestões				
43	Manifestações		43	Total	